




Cartographie multisectorielle des intervenants et interventions en nutrition au Burkina Faso en 2023

Outil de plaidoyer et de coordination multisectorielle

Octobre 2024



RÉSULTATS DE LA CARTOGRAPHIE



- **Vision de la situation actuelle des actions clés en nutrition**
- **Identification des potentiels problèmes et insuffisances**
- **Identification des besoins pour une mise à échelle**

Glossaire

Rôles des parties prenantes

Ministère responsable	Ministère, département ou institution du gouvernement participant au suivi et à l'évaluation de l'action
Exécutant	Fournisseur direct de l'action (biens ou services) aux bénéficiaires
Catalyseur	Impliqué dans la coordination, le soutien technique, le suivi et l'évaluation, et le renforcement des capacités
Bailleur	Fournit un financement pour le déroulement de l'activité

- Un intervenant peut assumer plusieurs rôles pour une seule action (par ex. le ministère responsable peut également être l'exécutant sur le terrain en référence aux salariés publics)
- Certains rôles peuvent ne pas être remplis pour chaque action
- Le rôle de bailleur comprend les donateurs et les partenaires techniques ayant financé des organisations de mise en œuvre

Autres termes

Action	Une des Actions Clés ayant été sélectionnée pour la cartographie (p. ex. une activité, une intervention, ou un paquet d'activités)
Mécanisme de mise en œuvre	Une liste de mécanismes spécifiques au pays qui définit comment une action a été mise en œuvre
Couverture géographique	Pourcentage de zones géographiques dans lesquelles une action a été exécutée (au moins un intervenant a atteint un bénéficiaire)
Couverture des bénéficiaires	Pourcentage du groupe cible qui a bénéficié d'une action, comparé à la taille totale de ce groupe cible

- Les 'Mécanismes de mise en œuvre' peuvent être des stratégies (p. ex. campagnes ou routine), des personnes (p. ex. agents vulgarisateurs, leaders religieux), des approches (p. ex. mené par la communauté, centres de santé), etc. L'élaboration du menu des choix dépend de ce que le pays souhaite analyser.

Sommaire

- 1. Vue d'ensemble de la cartographie**
- 2. Quelle est la situation de la nutrition au Burkina Faso en 2023?**
- 3. Qui fait quoi pour la nutrition ?**
- 4. Couvertures géographiques**
- 5. Utilisation des mécanismes de mise en œuvre**
- 6. Couvertures géographiques et groupes cibles par intervention clé**
- 7. Comparaison des principaux problèmes de nutrition et des actions pouvant y répondre**
- 8. Résultats clés**

1. Vue d'ensemble de la cartographie

Objectifs de la cartographie

- Identifier et documenter le paysage des acteurs et des actions clés de nutrition à travers les multiples secteurs et faire les liens entre leurs activités, les groupes cibles et les mécanismes de mise en œuvre

Qui fait quoi, où et comment?

- Connaitre la couverture des bénéficiaires

Quel % du groupe cible est couvert?

- Comparer l'état des problèmes nutritionnels avec l'intensité des actions y répondant

Comment et où renforcer les actions clés de nutrition?



Engager un dialogue avec les parties prenantes pour le passage à l'échelle des actions clés de nutrition dans le pays et aider à la décision

Les résultats d'une cartographie des intervenants et des actions de nutrition peuvent être pertinents pour des parties prenantes variées

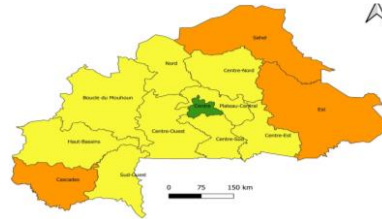
Pour les Ministères



Qui sont vos partenaires?
Que font-ils et où?

Quelles actions couvrent-elles peu de bénéficiaires?

Pour les régions, départements, districts



Quelles sont les lacunes dans la couverture géographique ?

Quels partenaires pourraient coordonner leur distribution et leur mise en œuvre?

Quels partenaires opèrent dans la même zone géographique ?

Pour la société civile et les Nations Unies



Comment les partenaires peuvent mieux s'aligner aux besoins du pays?

Quelles régions bénéficieraient-elles d'avantage d'un renforcement de l'appui financier?

Quels partenaires peuvent être contactés pour de nouveaux projets?

Pour les bailleurs de fond



Quelles actions peuvent être mises à l'échelle?

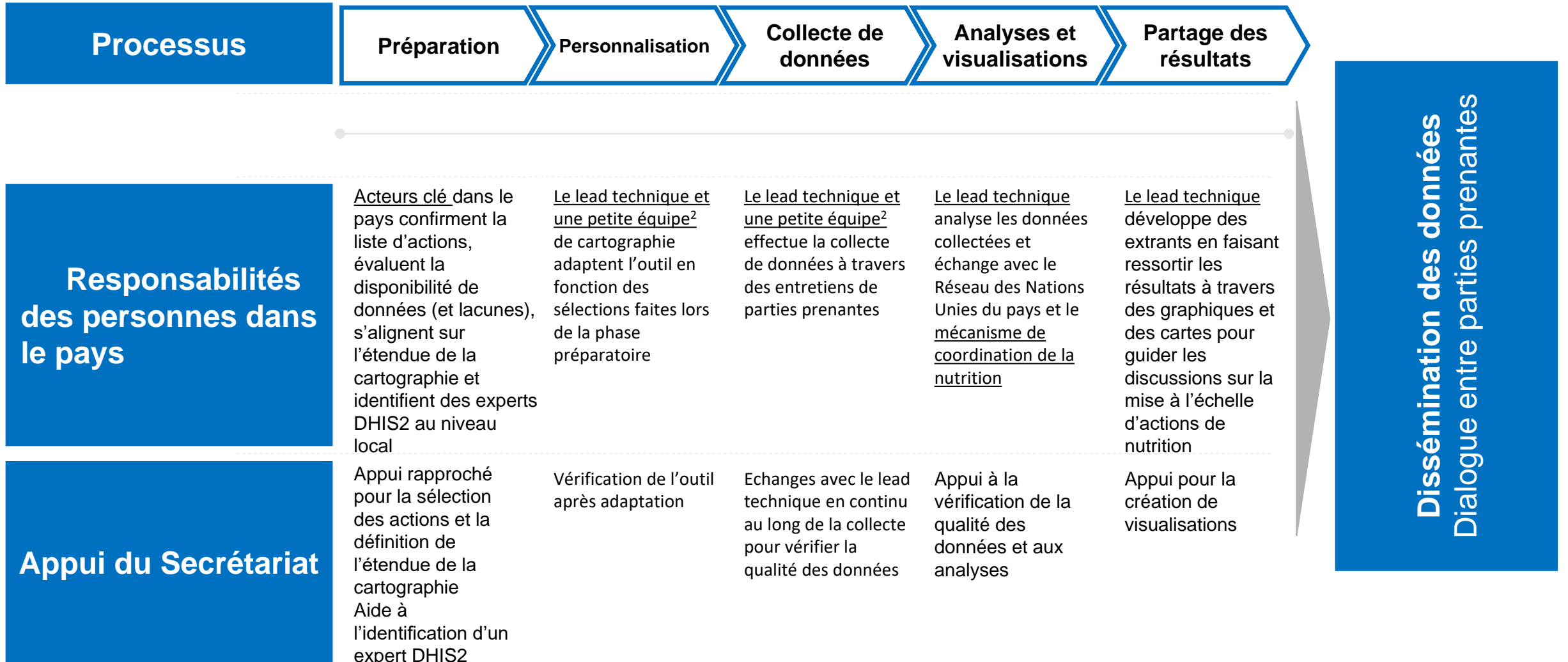
Comment la planification peut être améliorée?

Amélioration de la coordination entre les partenaires et aide à la planification pour le renforcement des actions de nutrition

QUELQUES CHIFFRES

Échantillon	Valeur
Nombre de partenaires contactés (appels, courriers)	169
Nombre de partenaires rencontrés via des entretiens individuels de renseignement des fiches	101
Nombre de partenaires ayant complétés les questionnaires	31
Nombre de partenaires contactés qui n'ont pas réagi	21
Nombre de partenaires contactés qui n'ont pas d'actions clés ou de groupes cibles concernés	16
Taux de réponse	90,5%

Processus général pour l'exercice de cartographie



¹La petite équipe est le plus souvent composée d'un point focal SUN gouvernemental, de points focaux des ministères clés en lien avec la nutrition, des membres du Réseau des Nations Unies pour le SUN (points focaux nutrition), des Facilitateurs REACH (le cas échéant), de points focaux de la société civile, etc. Cette petite équipe identifie une personne qui sera le lead coordinateur pour la cartographie, de préférence au sein du gouvernement (tel qu'un membre du secrétariat pour la nutrition ou du bureau national de statistiques), un consultant (national de préférence), ou un Facilitateur REACH (s'il existe). Cette petite équipe sera appuyée techniquement par un consultant externe ou pas le Secrétariat du Réseau des NU/ REACH.

Interventions clés cartographiées (1/3)

Initialement, la cartographie est faite sur la base d'une liste préliminaire des 30 interventions prioritaires

Domaines thématiques	Actions clés de nutrition	Groupe(s) cible(s) associé(s)
Eau, assainissement et hygiène	Promotion de lavage des mains aux moments critiques avec du savon	Ecoles primaires, CSPS
	Amélioration de l'accès aux infrastructures et équipement d'hygiène/assainissement	Ecoles primaires, ménages
	Amélioration de l'accès aux sources d'eau potable	Ecoles primaires, ménages
Sécurité alimentaire	Développement du maraichage et des produits riches en nutriments	Ménages agricoles
	Promotion du petit élevage amélioré et de l'élevage non conventionnel	PDI
	Vente de céréales à prix subventionné	Population totale
	Promotion de la consommation des farines infantiles produites à base d'ingrédients locaux	Mères d'enfants âgés de 6 – 23 mois
	Distribution générale de vivres	PDI
Education	Promotion de la scolarisation et maintien des filles à l'école	Population féminine âgée de 11 ans, 15 ans et 18 ans
	Promotion d'activités de santé, d'hygiène et de nutrition en milieu scolaire	Elèves du primaire
	Promotion des cantines scolaires et endogènes avec un objectif nutritionnel	Elèves du primaire, Ecoles primaires dotées de cantine

Interventions clés cartographiées (2/3)

Initialement, la cartographie est faite sur la base d'une liste préliminaire des 30 interventions prioritaires

Domaines thématiques	Actions clés de nutrition	Groupe(s) cible(s) associé(s)
Protection sociale	Promotion des transferts en nature au profit des couches vulnérables	PDI, ménages en insécurité alimentaire
Santé	Planification familiale chez les femmes en âge de procréer	Femmes en âge de procréer
	Consultation prénatale de qualité	Femmes de 15-49 ans ayant eu une naissance vivante
	Prise en charge intégrée des maladies de l'enfant (PCIME)	Enfants 0-59 mois PCIME
	Traitement par chimioprophylaxie saisonnière du paludisme chez les enfants de 3 à 59 mois	Enfants de 0 à 59 mois, Enfants de 3 à 59 mois
	Traitement préventif intermittent (TPI)	Femmes enceintes
	Promotion de l'accouchement assisté	Femmes vues en CPN
	Promotion de la consultation nourrisson sain	Enfants de 0 à 23 (nouveaux +anciens) vus en CNS

Interventions clés cartographiées (3/3)

Initialement, la cartographie est faite sur la base d'une liste préliminaire des 30 interventions prioritaires

Domaines thématiques	Actions clés de nutrition	Groupe(s) cible(s) associé(s)
PCIMA	Prise en charge de la malnutrition aigüe modérée	Enfants 6-59 mois MAM
	Prise en charge de la malnutrition aigüe sévère	Enfants 6-59 mois MAS avec ou sans complications
	Mobilisation communautaire (JVA+, etc.)	Enfants de 6 à 59 mois référé par les ASBC pour MAM, Enfants de 6 à 59 mois référé par les ASBC pour MAS
ANJE	Promotion de l'allaitement optimal	Femmes enceintes inscrites au GASPA Semaine Mondiale de l'Allaitement Maternel Mères d'enfants de moins de 6 mois inscrites au GASPA
	Promotion d'une alimentation de complément adéquate chez l'enfant	Séance d'IEC réalisé par les ASBC Mères d'enfants de 6 à 23 mois inscrites au GASPA
Micronutriments	Supplémentation en vitamine A chez les enfants de 6 à 59 mois et chez les enfants d'âge scolaire	Enfants de 6-59 mois Enfants d'âge scolaire (6-14 ans)
	Supplémentation en fer/acide folique chez les femmes enceintes et des enfants d'âge scolaire	Femmes enceintes Enfants d'âge scolaire (6-14 ans)
	Déparasitage de masse	Enfants de 12-59 mois Enfants d'âge scolaire (6-14 ans)
	Promotion de l'utilisation des poudres de micronutriments	Enfants âgés de 6 à 23 mois

Interprétation des résultats : Hypothèses et limites de la cartographie

Les **couvertures des zones géographiques et des bénéficiaires sont estimées** à partir d'informations obtenues de la part des intervenants clés ayant participé à l'exercice au niveau du pays. Etant donné que ce sont des données secondaires, que le temps de collecte et les ressources sont limitées, et que **la participation à cet exercice est à titre volontaire**, les couvertures **ne doivent pas être considérées comme exhaustives ni pleinement exactes**.

La cartographie vise à collecter des information uniquement au sujet d'une liste d'**Actions clé de nutrition sélectionnées**. Les intervenants effectuent beaucoup d'autres activités, et cet exercice ne cartographie pas toutes les actions pouvant impacter la situation nutritionnelle du pays. Ces actions clés de nutrition ont été sélectionnées lors d'un **atelier participatif, multi-acteurs et multisectoriel**. Les participants ont effectué la sélection en fonction du plan stratégique multisectoriel de nutrition, des considérations techniques pour permettre une collecte de données, d'exemples, et des expertises de secteurs pertinents.

Les données collectées concernent l'année 2023, après trois années de mise en œuvre du PSMN.

Difficultés rencontrées lors de la collecte et l'analyse des données

Quelques difficultés ont été rencontrées lors de la collecte et l'analyse des données au Burkina Faso:

- Les questionnaires non renvoyés par certains intervenants;
- Les personnes clés de certains intervenants étaient indisponibles;
- L'indisponibilité des données désagrégées par intervention et groupes cibles;
- Les tranches d'âge de certains groupes cibles ne sont pas systématiquement calculés ou collectés par les différents acteurs;
- La non disponibilité à temps complet des personnes clés impliquées au processus.

2. Quelle est la situation de la nutrition du Burkina Faso?

Situation nutritionnelle

- Le contexte nutritionnel au Burkina Faso était caractérisé en 2023 par des prévalences de la malnutrition aiguë, de la malnutrition chronique (ou retard de croissance) et de l'insuffisance pondérale qui sont respectivement de 9,2 % ; 20,7 % et 15,5%. L'évaluation de la situation nutritionnelle des adolescentes et des femmes en âges de procréer à partir de l'IMC a donné une prévalence de l'insuffisance pondérale de 11,4% pour les Femmes de 15-49 ans (ENN, 2021).
- La malnutrition se manifeste davantage dans certaines régions du pays en raison des disparités économiques, l'absence des ressources et l'aggravation de la pauvreté et de la situation sécuritaire. En effet, les conditions socio-économiques précaires du Burkina Faso entraînent la persistance de l'insécurité alimentaire et des maladies infectieuses qui sont des causes directes de la malnutrition.
- La malnutrition constitue la cause sous-jacente de 35% des décès chez les enfants de moins de 5 ans.
- Cette situation nutritionnelle reste préoccupante chez les populations les plus vulnérables et contribue à la persistance de la pauvreté.

Contexte au Burkina Faso (2/3)

Coordination

- Adhésion au Mouvement Scaling Up Nutrition (SUN) en 2011;
- Identification de la Nutrition au Burkina Faso comme l'un des domaines prioritaires dans les stratégies de lutte contre la pauvreté, dans le Plan national de développement économique et social (PNDES)» et les engagements pris au niveau international;
- Mise en place du Conseil National pour la Nutrition (CNaN) qui coordonne la « Politique nationale multisectorielle de nutrition (PNMN) » et décentralisation du CNaN au niveau régional;
- Mise en place du Conseil National de sécurité alimentaire (CNSA) qui coordonne la « Politique nationale de sécurité alimentaire et nutritionnelle (PNSAN) »;
- Décentralisation du CNSA au niveau régional et provincial;
- Mise en place du Secrétariat Technique chargé de la multisectorialité pour coordonner et assurer le suivi de la contribution des différents secteurs à la nutrition, afin de rationaliser leurs actions;

Coordination

- Accompagnement des Agences des Nations Unies membres du réseau à la mise en œuvre de la PNMN et de son plan stratégique à travers des activités d'appui à la gouvernance et relatives au renforcement des capacités afin d'accélérer la mise à échelle des interventions spécifiques et sensibles à la nutrition;
- Réalisation de la cartographie multisectorielle des Intervenants et Interventions dans le domaine de la Nutrition en 2015, 2020, 2021 et 2022;
- L'évaluation de l'indice de gouvernance en nutrition en 2024 qui permet d'améliorer la gouvernance en nutrition.
- Le suivi régulier du financement de la nutrition par le budget de l'Etat et le financement des partenaires;
- Le suivi de la performance des indicateurs (carte de score nutrition, Dashboard nutrition, etc.);
- La dissémination de l'information via le bulletin trimestriel d'information nutritionnelle;
- L'existence de la PNIN accessible à tous les utilisateurs.

4. Couverture des zones géographiques

Régions

Combien de régions reçoivent chaque action? (1/5)

En moyenne, chaque action est mise en œuvre dans 12 régions. Au moins 19 actions couvrent toutes les régions du pays.

Nombre de régions mettant en œuvre l'action

Actions clés		Burkina Faso	Bucle du Mouhoun	Cascades	Centre	Centre-Est	Centre-Nord	Centre-Ouest	Centre-Sud	Est	Hauts-Bassins	Nord	Plateau Central	Sahel	Sud-Ouest
WASH	Amélioration de l'accès aux infrastructures et équipement d'hygiène/assainissement	13/13													
	Amélioration de l'accès aux sources d'eau potable	13/13													
	Promotion de lavage des mains aux moments critiques avec du savon	13/13													
Education	Promotion de la scolarisation et maintien des filles à l'école	13/13													
	Promotion d'activités de santé, d'hygiène et de nutrition en milieu scolaire	13/13													
	Promotion des cantines scolaires et endogènes avec un objectif nutritionnel	13/13													

Combien de régions reçoivent chaque action? (2/5)

En moyenne, chaque action est mise en œuvre dans 12 régions. Au moins 19 actions couvrent toutes les régions du pays.

Nombre de régions mettant en œuvre l'action

Actions clés

Sécurité alimentaire

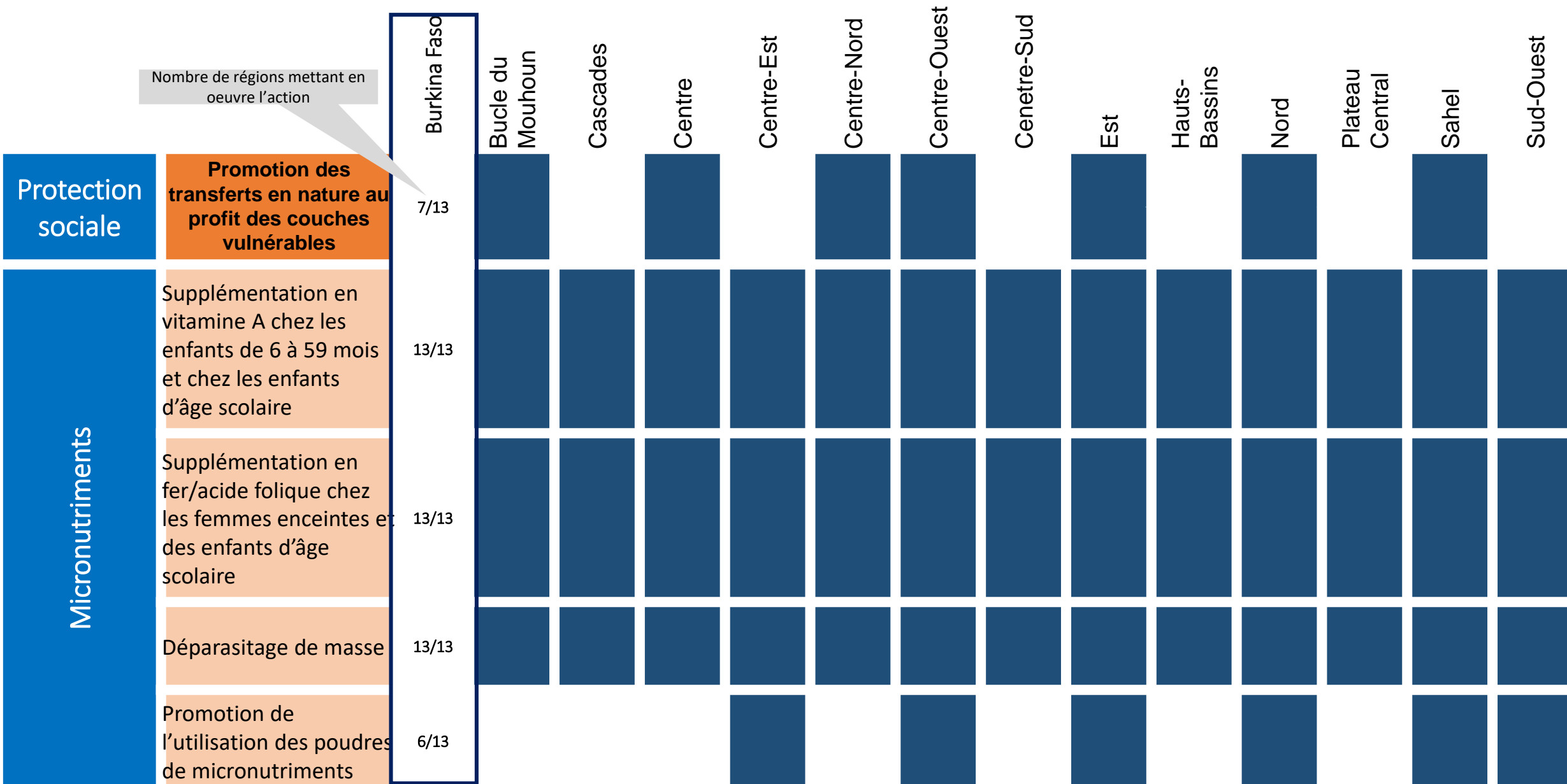
Actions clés	Burkina Faso	Bucle du Mouhoun	Cascades	Centre	Centre-Est	Centre-Nord	Centre-Ouest	Genetre-Sud	Est	Hauts-Bassins	Nord	Plateau Central	Sahel	Sud-Ouest
Développement du maraichage et des produits riches en nutriments	13/13	■	■	■	■	■	■	■	■	■	■	■	■	■
Promotion du petit élevage amélioré et de l'élevage non conventionnel	12/13	■	■	■	■	■	■	■	■	■	■	■	■	■
Vente de céréales à prix subventionné	13/13	■	■	■	■	■	■	■	■	■	■	■	■	■
Promotion de la consommation des farines infantiles produites à base d'ingrédients locaux	11/13	■	■	■	■	■	■	■	■	■	■	■	■	■
Distribution générale de vivres	8/13	■	■	■	■	■	■	■	■	■	■	■	■	■



Action avec une couverture géographique >85%

Combien de régions reçoivent chaque action? (3/5)

En moyenne, chaque action est mise en œuvre dans 12 régions. Au moins 19 actions couvrent toutes les régions du pays.



Combien de régions reçoivent chaque action? (4/5)

En moyenne, chaque action est mise en œuvre dans 12 régions. Au moins 19 actions couvrent toutes les régions du pays.

		Burkina Faso	Bucle du Mouhoun	Cascades	Centre	Centre-Est	Centre-Nord	Centre-Ouest	Cenetre-Sud	Est	Hauts-Bassins	Nord	Plateau Central	Sahel	Sud-Ouest
ANJE	Promotion de l'allaitement optimal	13/13													
	Promotion d'une alimentation de complément adéquate chez l'enfant	13/13													
PCIMA	Prise en charge de la malnutrition aigüe modérée	13/13													
	Prise en charge de la malnutrition aigüe sévère	13/13													
	Mobilisation communautaire (JVA+, etc.)	13/13													

Nombre de régions mettant en oeuvre l'action

Combien de régions reçoivent chaque action? (5/5)

En moyenne, chaque action est mise en œuvre dans 12 régions. Au moins 19 actions couvrent toutes les régions du pays.

		Burkina Faso															
		Bucle du Mouhoun	Cascades	Centre	Centre-Est	Centre-Nord	Centre-Ouest	Centre-Sud	Est	Hauts-Bassins	Nord	Plateau Central	Sahel	Sud-Ouest			
SANTÉ	Planification familiale chez les femmes en âge de procréer	13/13															
	Consultation prénatale de qualité	13/13															
	Prise en charge intégrée des maladies de l'enfant (PCIME)	12/13															
	Traitement par chimioprophylaxie saisonnière du paludisme chez les enfants de 3 à 59 mois	4/13															
	Traitement préventif intermittent (TPI)	13/13															
	Promotion de l'accouchement assisté	13/13															
	Promotion de la consultation nourrisson sain	11/13															

Nombre de régions mettant en œuvre l'action

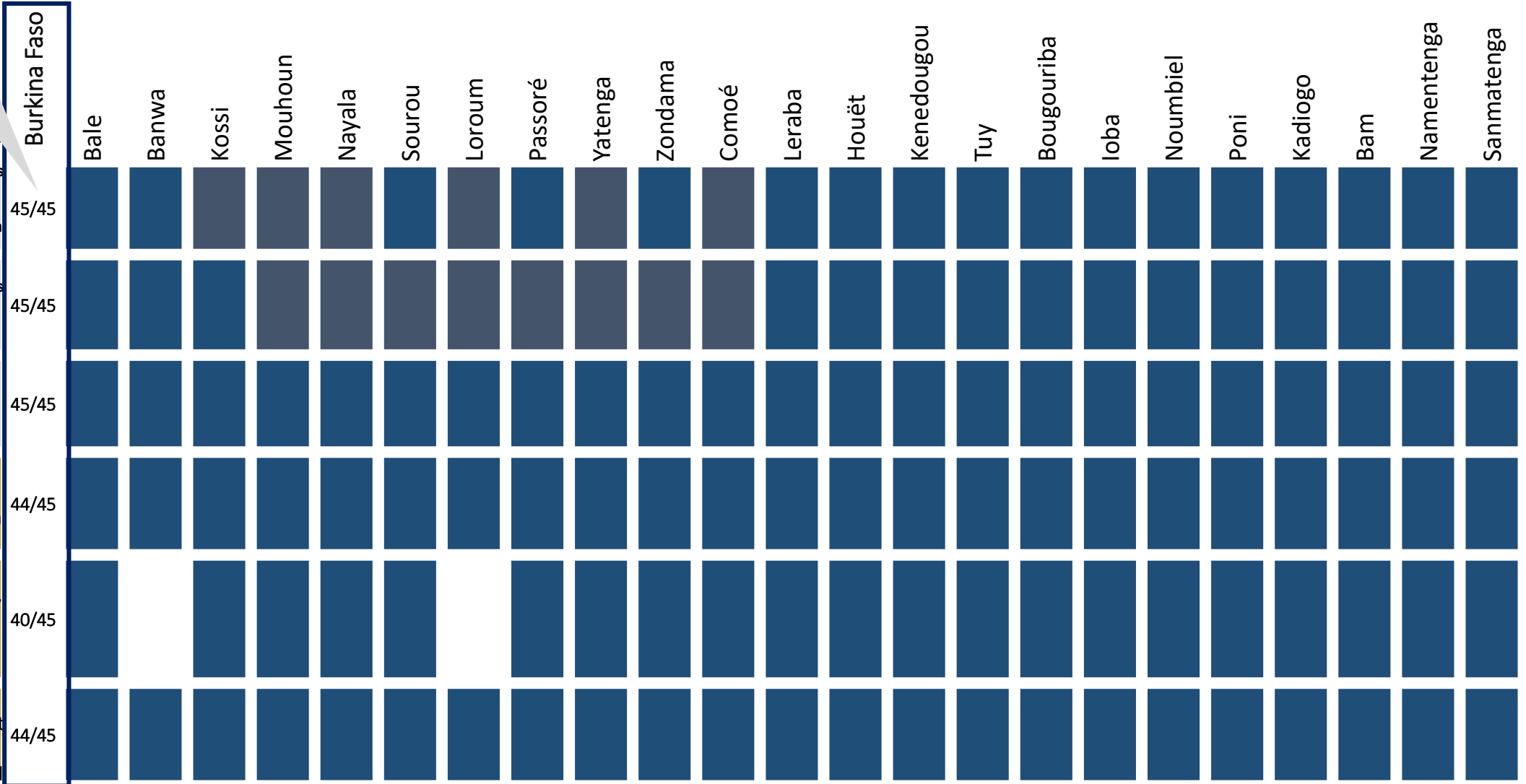
Provinces

Combien de provinces reçoivent chaque action? (1/10)

En moyenne, chaque action est mise en œuvre dans 38 provinces. Seules 15 actions couvrent toutes les provinces du pays.

Nombre de régions mettant en œuvre l'action

Actions clés



Action avec une couverture géographique >85%

Combien de provinces reçoivent chaque action? (2/10)

En moyenne, chaque action est mise en œuvre dans 38 provinces. Seules 15 actions couvrent toutes les provinces du pays.

Nombre de régions mettant en œuvre l'action

Actions clés

Ganzourgou Kourweogo Oubritenga Boulgou Koulpelogo Kouritentga Bouilkiemdé Sanguié Sissili Ziro Bazega Nahouri Zoundweogo Gnagna Gourma Komandjoari Kompienga Tapoa Oudalan Seno Soum Yagha

		Ganzourgou	Kourweogo	Oubritenga	Boulgou	Koulpelogo	Kouritentga	Bouilkiemdé	Sanguié	Sissili	Ziro	Bazega	Nahouri	Zoundweogo	Gnagna	Gourma	Komandjoari	Kompienga	Tapoa	Oudalan	Seno	Soum	Yagha
WASH	Amélioration de l'accès aux infrastructures et équipement d'hygiène/assainissement	■	■	■	■	■	■	■	■	■	■	■	■	■	■	■	■	■	■	■	■	■	■
	Amélioration de l'accès aux sources d'eau potable	■	■	■	■	■	■	■	■	■	■	■	■	■	■	■	■	■	■	■	■	■	■
	Promotion de lavage des mains aux moments critiques avec du savon	■	■	■	■	■	■	■	■	■	■	■	■	■	■	■	■	■	■	■	■	■	■
Education	Promotion de la scolarisation et maintien des filles à l'école	■	■	■	■	■	■	■	■	■	■	■	■	■	■	■	■	■	■	■	■	■	■
	Promotion d'activités de santé, d'hygiène et de nutrition en milieu scolaire	■	■	■	■	■	■	■	■	■	■	■	■	■	■	■	■	■	■	■	■	■	■
	Promotion des cantines scolaires et endogènes avec un objectif nutritionnel	■	■	■	■	■	■	■	■	■	■	■	■	■	■	■	■	■	■	■	■	■	■


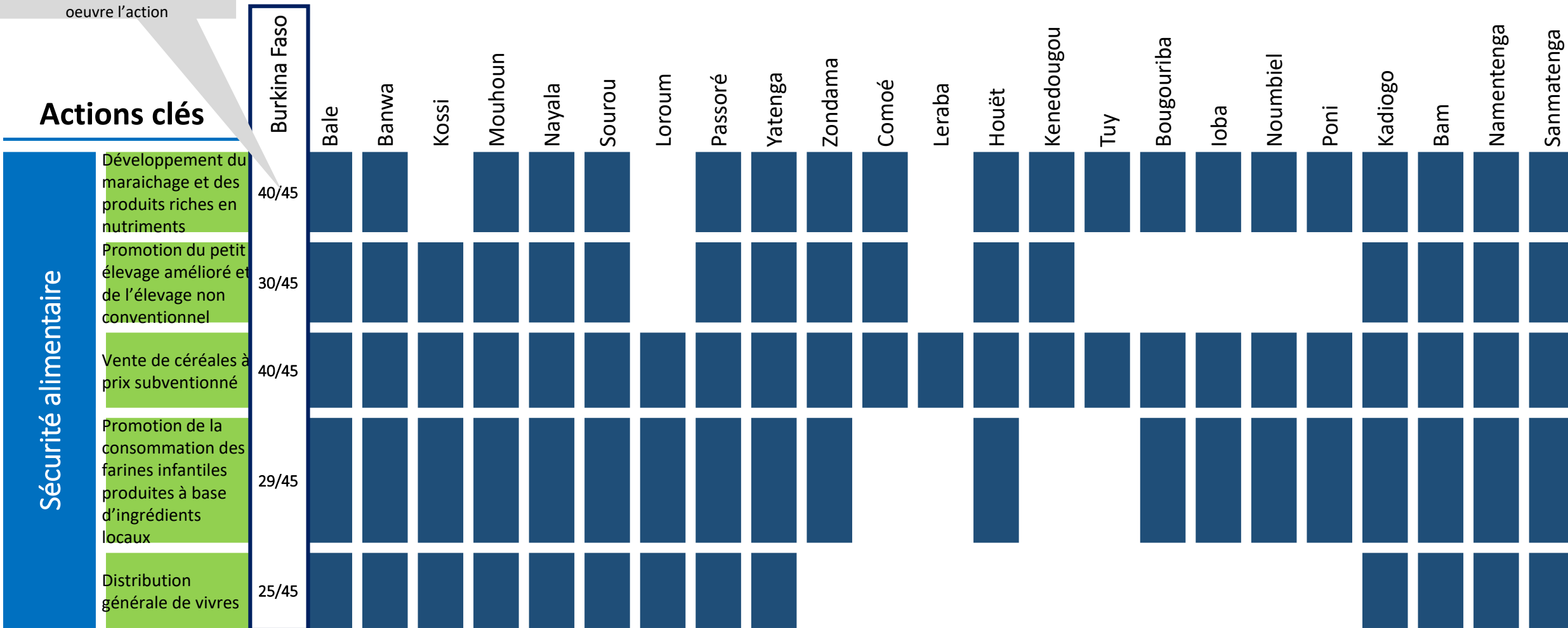
■ Action avec une couverture géographique > 85%

Combien de provinces reçoivent chaque action? (3/10)

En moyenne, chaque action est mise en œuvre dans 38 provinces. Seules 15 actions couvrent toutes les provinces du pays.

Nombre de régions mettant en œuvre l'action

Actions clés




Action avec une couverture géographique >85%

Combien de provinces reçoivent chaque action? (4/10)

En moyenne, chaque action est mise en œuvre dans 38 provinces. Seules 15 actions couvrent toutes les provinces du pays.

Nombre de régions mettant en œuvre l'action

Actions clés



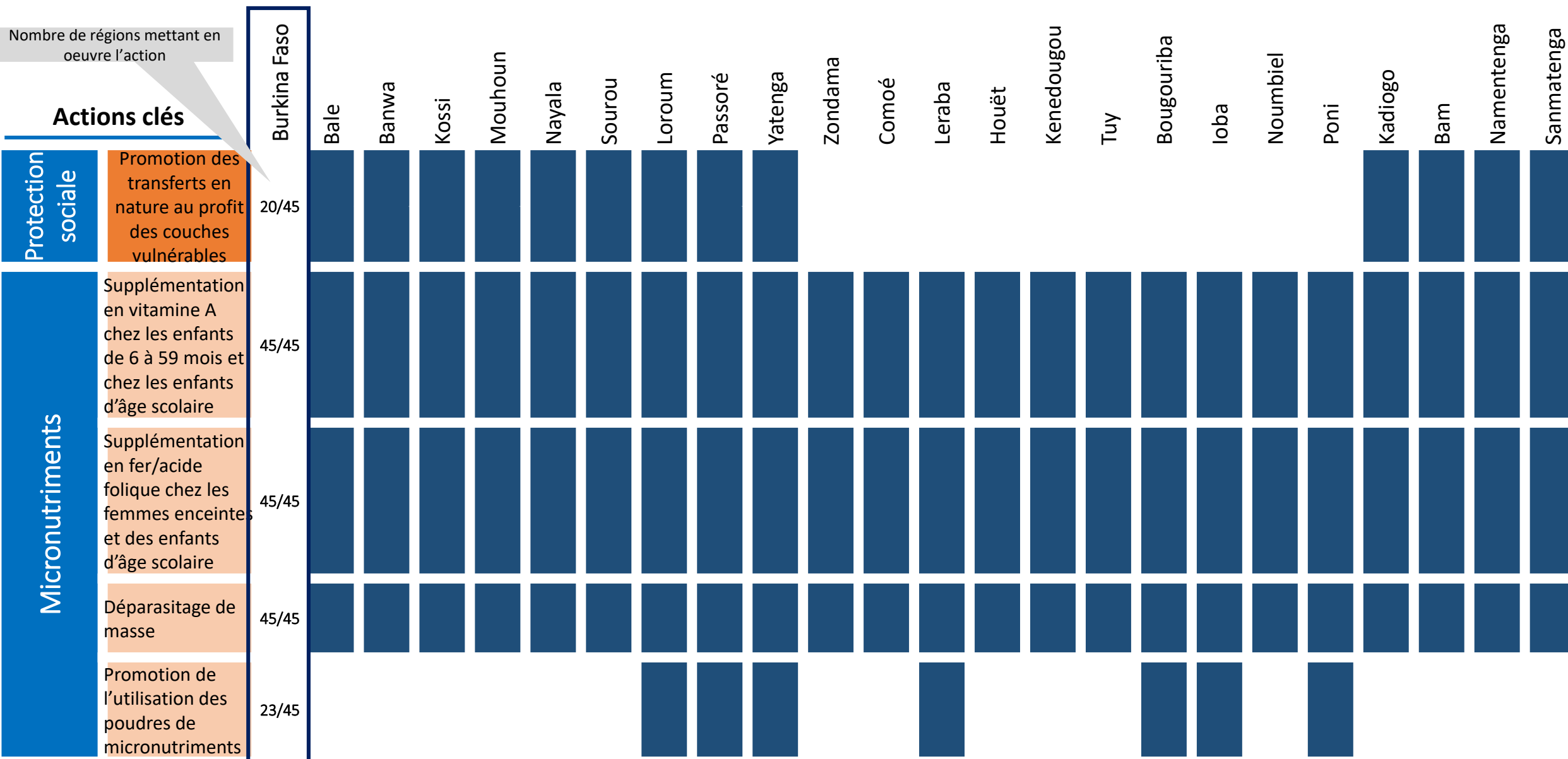
Action avec une couverture géographique >85%

Combien de provinces reçoivent chaque action? (5/10)

En moyenne, chaque action est mise en œuvre dans 38 provinces. Seules 15 actions couvrent toutes les provinces du pays.

Nombre de régions mettant en œuvre l'action

Actions clés




Combien de provinces reçoivent chaque action? (6/10)

En moyenne, chaque action est mise en œuvre dans 38 provinces. Seules 15 actions couvrent toutes les provinces du pays.

Nombre de régions mettant en œuvre l'action

Actions clés

Ganzourgou
 Kourweogo
 Oubritenga
 Boulgou
 Koulpelogo
 Kouritentga
 Boukhiemdé
 Sanguié
 Sissili
 Ziro
 Bazega
 Nahouri
 Zoundweogo
 Gnagna
 Gourma
 Komandjoari
 Kompienga
 Tapoa
 Oudalan
 Seno
 Soum
 Yagha



Combien de provinces reçoivent chaque action? (7/10)

En moyenne, chaque action est mise en œuvre dans 38 provinces. Seules 15 actions couvrent toutes les provinces du pays.

		Burkina Faso																						
		Bale	Banwa	Kossi	Mouhoun	Nayala	Sourou	Loroum	Passoré	Yatenga	Zondama	Comoé	Leraba	Houët	Kenedougou	Tuy	Bougouriba	Ioba	Noumbiel	Poni	Kadiogo	Bam	Namentenga	Sanmatenga
ANJE	Promotion de l'allaitement optimal	45/45																						
	Promotion d'une alimentation de complément adéquate chez l'enfant	45/45																						
PCIMA	Prise en charge de la malnutrition aigüe modérée	45/45																						
	Prise en charge de la malnutrition aigüe sévère	45/45																						
	Mobilisation communautaire (JVA+, etc.)	45/45																						

Nombre de régions mettant en œuvre l'action

Actions clés

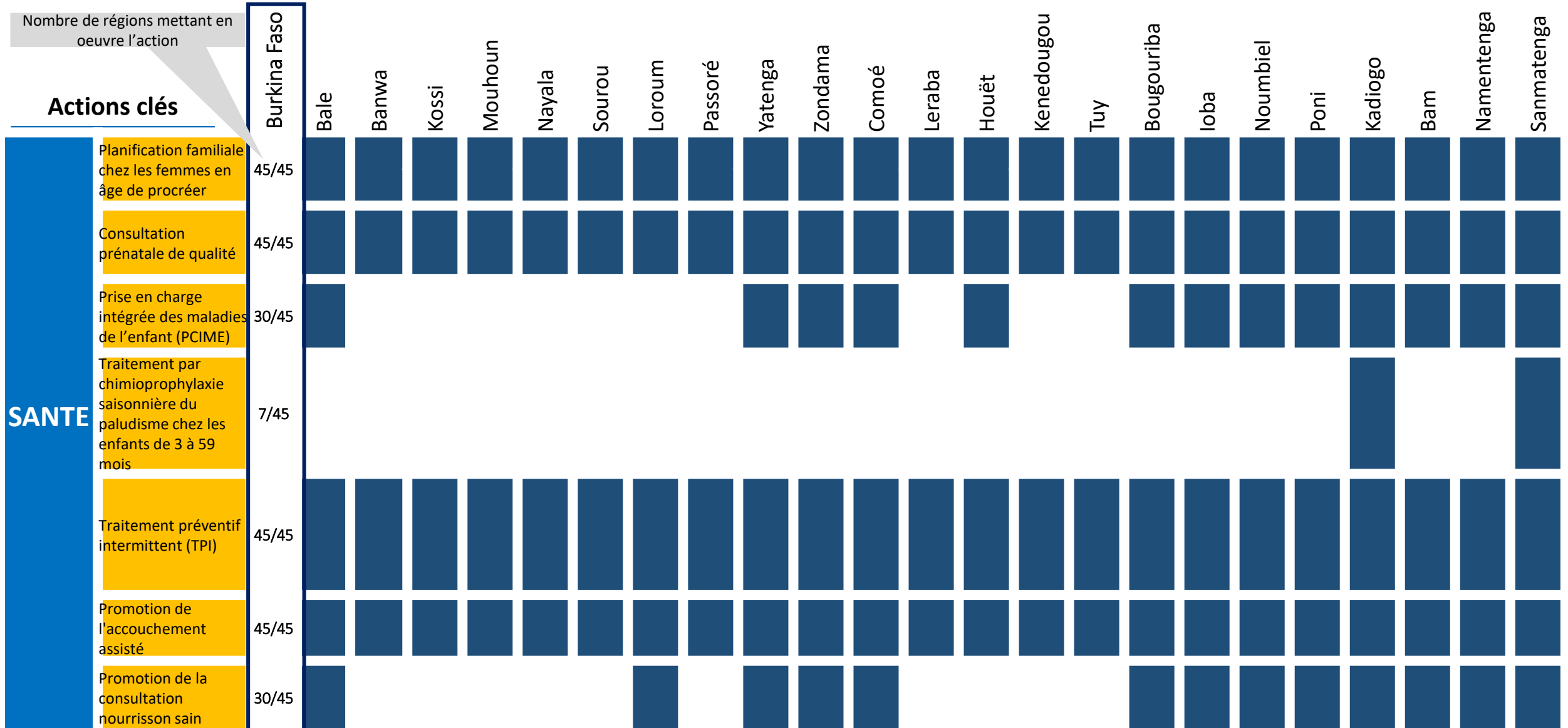
Combien de provinces reçoivent chaque action? (8/10)

En moyenne, chaque action est mise en œuvre dans 38 provinces. Seules 15 actions couvrent toutes les provinces du pays.

		Nombre de régions mettant en œuvre l'action																					
Actions clés		Ganzourgou	Kourweogo	Oubritenga	Boulgou	Koupeologo	Kouritenga	Boulkiemdé	Sanguié	Sissili	Ziro	Bazega	Nahouri	Zoundweogo	Gnagna	Gourma	Komandjoari	Kompienga	Tapoa	Oudalan	Seno	Soum	Yagha
ANJE	Promotion de l'allaitement optimal	■	■	■	■	■	■	■	■	■	■	■	■	■	■	■	■	■	■	■	■	■	■
	Promotion d'une alimentation de complément adéquate chez l'enfant	■	■	■	■	■	■	■	■	■	■	■	■	■	■	■	■	■	■	■	■	■	■
PCIMA	Prise en charge de la malnutrition aigüe modérée	■	■	■	■	■	■	■	■	■	■	■	■	■	■	■	■	■	■	■	■	■	■
	Prise en charge de la malnutrition aigüe sévère	■	■	■	■	■	■	■	■	■	■	■	■	■	■	■	■	■	■	■	■	■	■
	Mobilisation communautaire (JVA+, etc.)	■	■	■	■	■	■	■	■	■	■	■	■	■	■	■	■	■	■	■	■	■	■

Combien de provinces reçoivent chaque action? (9/10)

En moyenne, chaque action est mise en œuvre dans 38 provinces. Seules 15 actions couvrent toutes les provinces du pays.



Combien de régions reçoivent chaque action? (10/10)

En moyenne, chaque action est mise en œuvre dans 38 provinces. Seules 15 actions couvrent toutes les provinces du pays.

Nombre de régions mettant en œuvre l'action

Actions clés

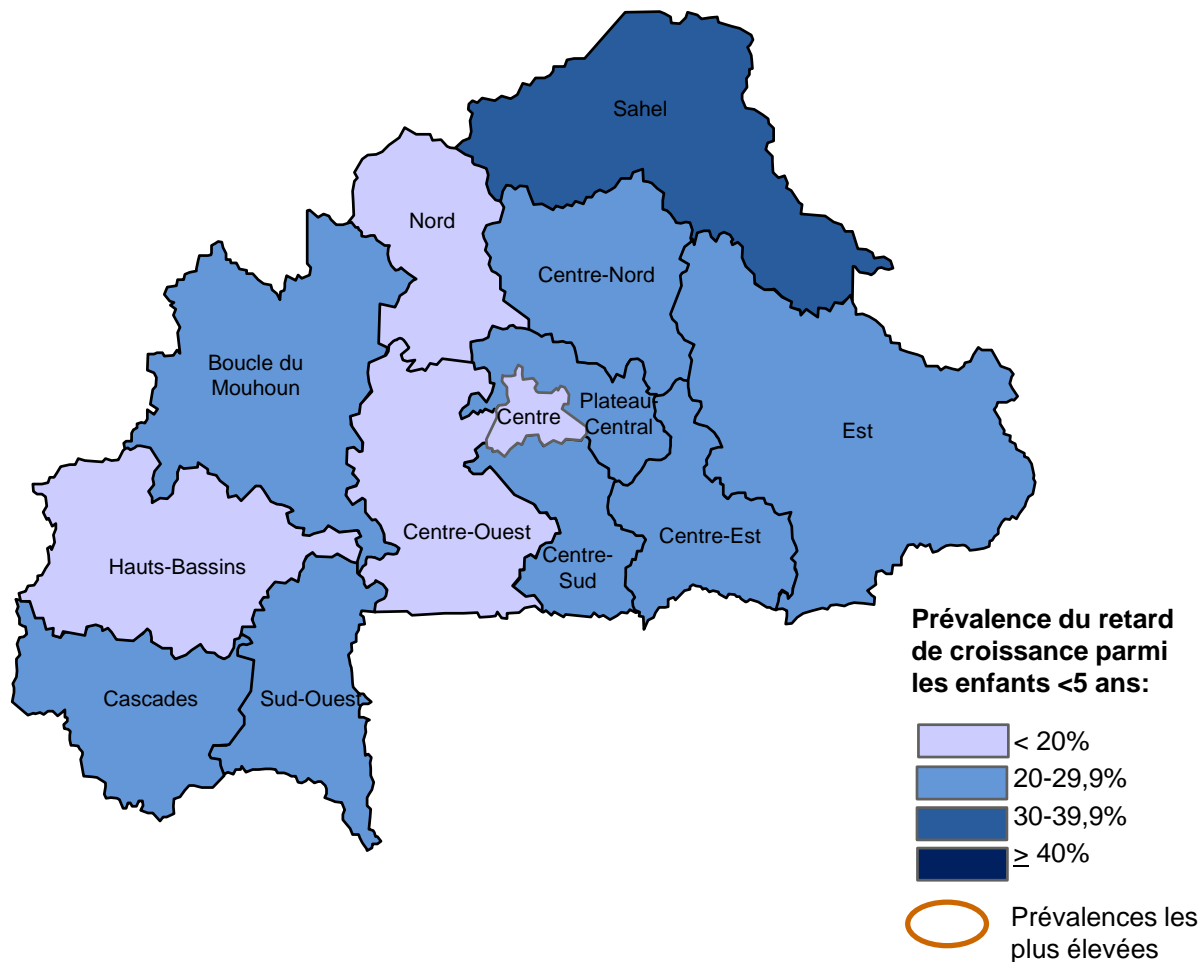
SANTÉ

	Ganzourgou	Kourweogo	Oubritenga	Boulgou	Koulpelogo	Kouritenga	Boulkiemdé	Sanguié	Sissili	Ziro	Bazega	Nahouri	Zoundweogo	Gnagna	Gourma	Komandjoari	Kompienga	Tapoa	Oudalan	Seno	Soum	Yagha	
Planification familiale chez les femmes en âge de procréer	■	■	■	■	■	■	■	■	■	■	■	■	■	■	■	■	■	■	■	■	■	■	■
Consultation prénatale de qualité	■	■	■	■	■	■	■	■	■	■	■	■	■	■	■	■	■	■	■	■	■	■	■
Prise en charge intégrée des maladies de l'enfant (PCIME)				■	■	■	■	■	■	■			■	■	■	■	■	■	■	■	■	■	■
Traitement par chimioprophylaxie saisonnière du paludisme chez les enfants de 3 à 59 mois		■	■								■	■	■										
Traitement préventif intermittent (TPI)	■	■	■	■	■	■	■	■	■	■	■	■	■	■	■	■	■	■	■	■	■	■	■
Promotion de l'accouchement assisté	■	■	■	■	■	■	■	■	■	■	■	■	■	■	■	■	■	■	■	■	■	■	■
Promotion de la consultation nourrisson sain				■	■	■	■	■	■	■	■			■	■	■	■	■	■	■	■	■	■

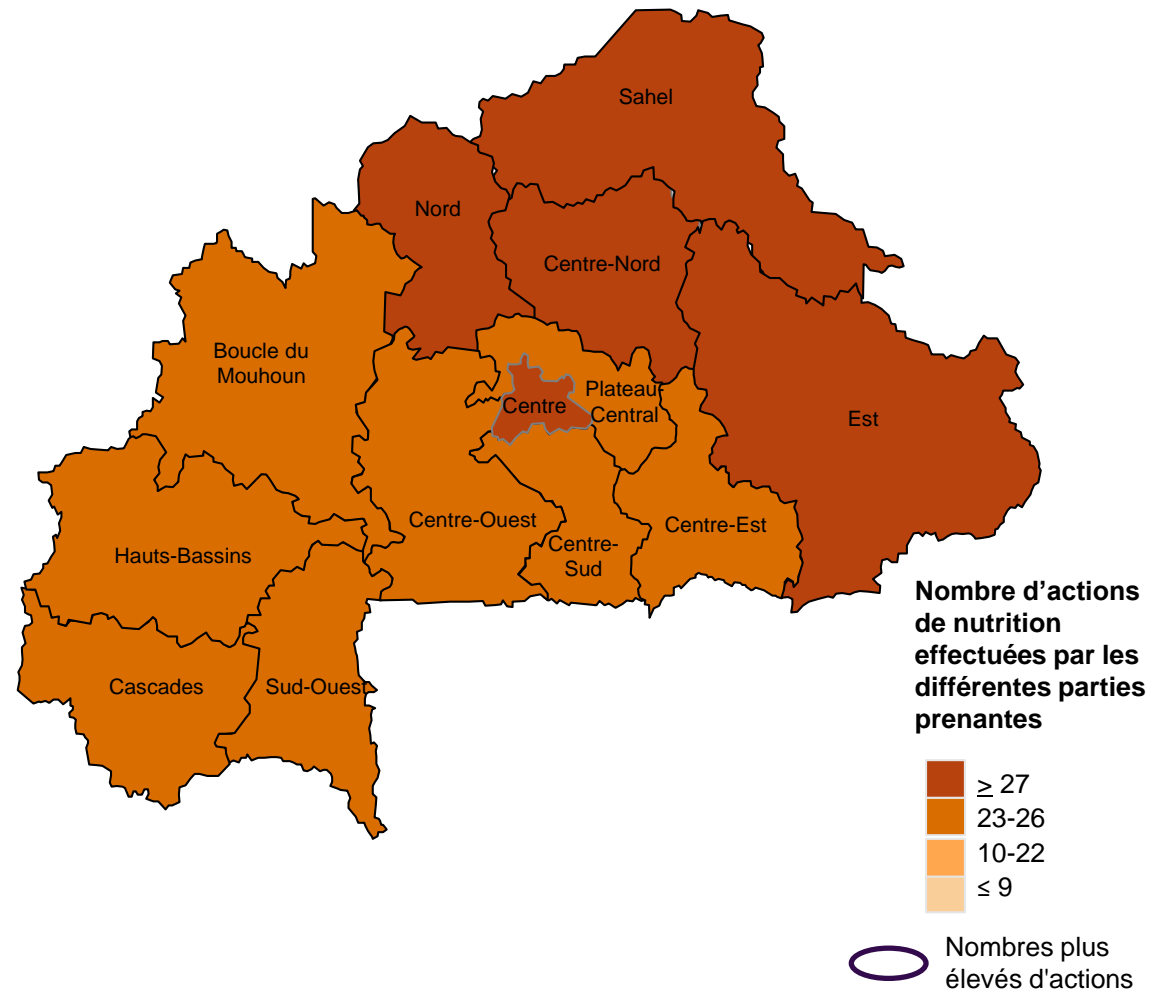
Combien de régions reçoivent chaque action?

Les régions Centre, Est, Nord, Centre Nord, et Sahel reçoivent le plus grand nombre d'actions.

Prévalences du retard de croissance



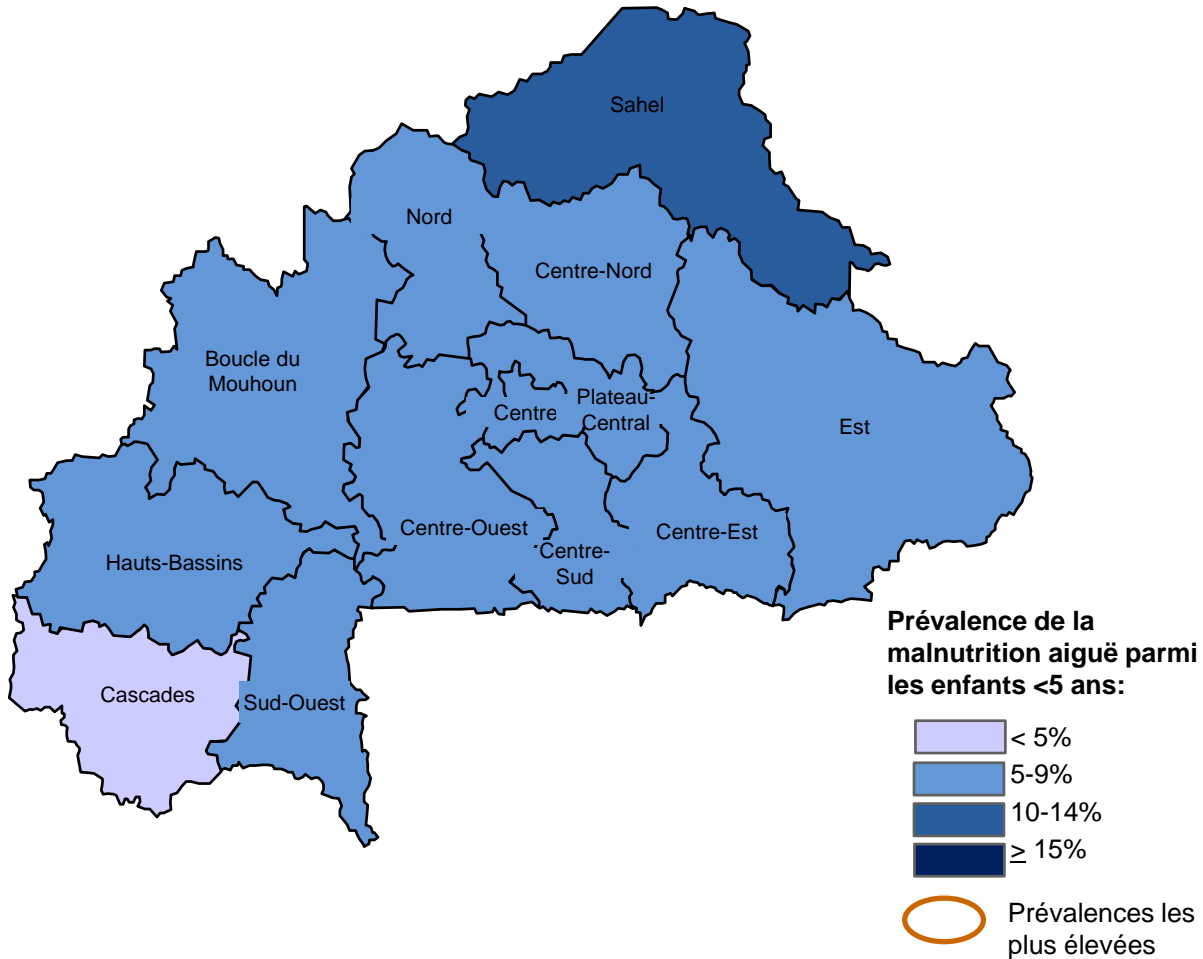
Les efforts de nutrition sont-ils concentrés dans les zones géographiques appropriées?



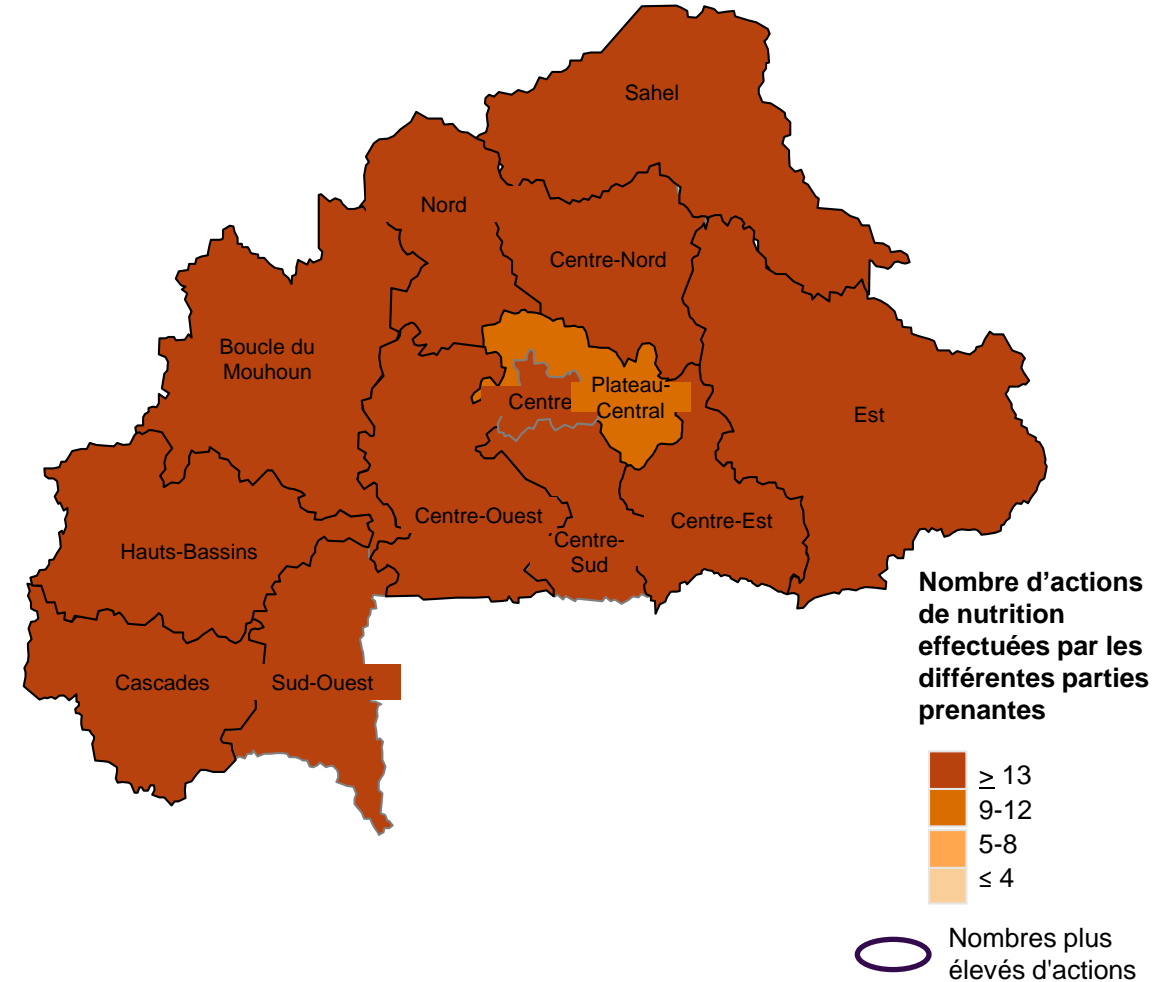
Combien de régions reçoivent chaque action?

La région du Centre-Nord reçoit moins d'actions comparativement aux autres régions.

Prévalences de la malnutrition aiguë



Les efforts de lutte contre la malnutrition aiguë sont-ils concentrés dans les zones géographiques appropriées?



5. Utilisation des mécanismes de mise en œuvre

Quels sont les mécanismes mis en œuvre pour atteindre les bénéficiaires? (1/9)

54 mécanismes de mise en œuvre sont utilisés. En moyenne, chaque action est mise en œuvre via 11 mécanismes de mise en œuvre.

		Activités génératrices de revenu	ASBC	Communauté	Appui conseil	Association	CREN	Ecoles primaires	Campagne de masse	Formation	Cantine scolaire	Cantines endogènes	GASPA	CVD	CSPS	Comité de gestion	Collectivités territoriales
WASH	Amélioration de l'accès aux infrastructures et équipement d'hygiène/assainissement																
	Amélioration de l'accès aux sources d'eau potable																
	Promotion de lavage des mains aux moments critiques avec du savon																

		Services techniques publics	Sensibilisations	Session de plaidoyer	Secteur Privé	Districts sanitaires	Démonstrations culinaires Santé Maternelle et infantile	Organisation Non Gouvernementale	Ménage	supervisions	Visite à domicile	OBC	travaux d'intérêt commun	enquête de ciblage	Lavage des mains	Nombre total des MMO
WASH	Amélioration de l'accès aux infrastructures et équipement d'hygiène/assainissement															19
	Amélioration de l'accès aux sources d'eau potable															16
	Promotion de lavage des mains aux moments critiques avec du savon															12

Quels sont les mécanismes mis en œuvre pour atteindre les bénéficiaires? (3/9)

55 mécanismes de mise en œuvre sont utilisés. En moyenne, chaque action est mise en œuvre via 11 mécanismes de mise en œuvre.

		PECMAS MAS en interne	Promo conso des PFNL	Communauté	Santé Maternelle et infantile	Démonstrations culinaires	Education Nutritionnelle	Enquête de ciblage des bénéficiaires	Formations	GASPA	Jardins nutritifs	Kit agricole	Kit élevage	Distribution gratuite de vivres	Comité de gestion	Distribution d'intrant nutritionnel	Dépistage malnutrition	Campagne de média	Nombre total des MMO
Sécurité alimentaire	Distribution générale de vivres																		5
	Développement du maraichage et des produits riches en nutriments																		10
	Promotion de la consommation des farines infantiles produites à base d'ingrédients locaux																		11
	Promotion du petit élevage amélioré et de l'élevage non conventionnel																		4
	Vente de céréales à prix social																		1

Quels sont les mécanismes mis en œuvre pour atteindre les bénéficiaires? (4/9)

55 mécanismes de mise en œuvre sont utilisés. En moyenne, chaque action est mise en œuvre via 11 mécanismes de mise en œuvre.

		AGR	Appui conseil	Association	Cash transfert	Comité de ciblage des plaintes	COGES	Distribution de vivres	Enquêtes de ciblage	Formation	Kit agricole	Ménage	Partenariat	Sensibilisations	Nombre total des MMO
Protection sociale	Promotion des transferts en nature au profit des couches vulnérables														13

		Services techniques publics	Campagne de masse CSPS	Ecoles primaire	Clinique mobile	Cantine endogène	formation	Sensibilisations	Session de plaidoyer	Secteur Privé	Démonstrations culinaires	communauté	Visite à domicile	Communication interpersonnelle	Appui conseil	Comité de gestion	Appui en équipement et infrastructure	Appui au stockage des aliments	Éducation nutritionnelle	Nombre total des MMO	
Education	Promotion de la scolarisation et maintien des filles à l'école																				17
	Promotion des cantines scolaires et endogènes avec un objectif nutritionnel																				14
	Promotion d'activités de santé, d'hygiène et de nutrition en milieu scolaire																				3

Quels sont les mécanismes mis en œuvre pour atteindre les bénéficiaires? (5/9)

55 mécanismes de mise en œuvre sont utilisés. En moyenne, chaque action est mise en œuvre via 11 mécanismes de mise en œuvre.

		Appui conseil	ASBC	Campagne de masse	Clinique mobile	Communauté	Communication Interpersonnelle	CREN	CSPS	Districts sanitaires	Education Nutritionnelle	Formations	GASPA	OBCE	Visite à domicile	Enquête de ciblage des bénéficiaires	SMI	Structures sanitaires privées	Sensibilisations	Supervisions	Nombre total des MMO		
SANTE	Consultation prénatale de qualité																					15	
	Planification familiale chez les femmes en âge de procréer																					13	
	Prise en charge intégrée des maladies de l'enfant (PCIME)																					13	
	Promotion de l'accouchement assisté																					11	
	Promotion de la consultation nourrisson sain																					14	
	Traitement par chimioprophylaxie saisonnière du paludisme chez les enfants de 3 à 59 mois																						3
	Traitement préventif intermittent (TPI)																						5

Quels sont les mécanismes mis en œuvre pour atteindre les bénéficiaires? (6/9)

55 mécanismes de mise en œuvre sont utilisés. En moyenne, chaque action est mise en œuvre via 11 mécanismes de mise en œuvre.

		ASBC	Association	Campagne de masse	Campagne JVA +	Cash transfert	Clinique mobile	Communauté	CREN	CSPS	District sanitaire	Education nutritionnelle	Formations	GASPA	OBC	Promotion de la consommation des PFNL	Supervisions	VAD	
PCIMA	Mobilisation Communautaire (JVA+, etc.)																		
	Prise en charge de la malnutrition aiguë modérée																		
	Prise en charge de la malnutrition aiguë sévère																		

Quels sont les mécanismes mis en œuvre pour atteindre les bénéficiaires? (7/9)

55 mécanismes de mise en œuvre sont utilisés. En moyenne, chaque action est mise en œuvre via 11 mécanismes de mise en œuvre.

		Appui conseil	ASBC	Association	Campagne de masse	Campagne JVA +	Campagne media	Clinique mobile	Communauté	PECMAM	PECMAS ambulatoire	CREN	CSPS	Démonstrations culinaires	Education Nutritionnelle	Formations	GASPA	OBCE	Visite à domicile	IEC/CCC	PECMAS en interne	Promotion consommation des PFNL	Sensibilisations	Supervisions	Nombre total des MMO	
PCIMA	Mobilisation communautaire (JVA+, etc.)																								18	
	Prise en charge de la malnutrition aiguë modérée																									18
	Prise en charge de la malnutrition aiguë sévère																									17

Quels sont les mécanismes mis en œuvre pour atteindre les bénéficiaires? (8/9)

55 mécanismes de mise en œuvre sont utilisés. En moyenne, chaque action est mise en œuvre via 11 mécanismes de mise en œuvre.

		Activités génératrices de revenu	ASBC	Communauté	Appui conseil	Association	CREN	Ecoles primaires	Campagne de masse	Formation	Cantine scolaire	Cantines endogènes	GASPA	CSPS	Comité de gestion	Collectivités territoriales
ANJE	Promotion de l'allaitement optimal															
	Promotion d'une alimentation de complément adéquate chez l'enfant															

		Services techniques publics	Sensibilisations	Session de plaidoyer	Secteur Privé	Districts sanitaires	Démonstrations culinaires	Santé Maternelle et infantile	Organisation Non Gouvernementale	Ménage	Lavage des mains	Nombre total des MMO
ANJE	Promotion de l'allaitement optimal											5
	Promotion d'une alimentation de complément adéquate chez l'enfant											8

Quels sont les mécanismes mis en œuvre pour atteindre les bénéficiaires? (9/9)


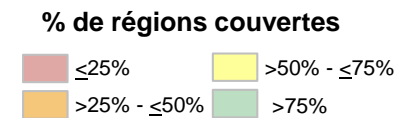
54 mécanismes de mise en œuvre sont utilisés. En moyenne, chaque action est mise en œuvre via 11 mécanismes de mise en œuvre.

		Activités génératrices de revenu	Agent de santé à base communautaire	Organisation à base communautaire	Districts sanitaires	Formations	Communauté	Association	CREN	Campagne JVA +	Campagne de masse	Campagne media	Cantine scolaire	Enquête de ciblage des bénéficiaires	Supervision	Visite à Domicile	GASPA	Ecoles primaires	Sensibilisation	Cash transfert	CSPS	Clinique mobile	Santé maternelle et infantile	Collectivités territoriales	Nombre total des MMO
Micronutriments	Déparasitage de masse		■		■					■				■	■	■	■								10
	Promotion de l'utilisation des poudres de micronutriments		■	■			■		■					■		■	■				■				8
	Supplémentation en fer/acide folique chez les femmes enceintes et des enfants d'âge scolaire		■		■	■					■				■				■	■	■	■			8
	Supplémentation en vitamine A				■	■				■	■								■	■	■	■			8

6. Couvertures géographiques et des groupes cibles présentés par intervention clé

Présentation des interventions, groupes cibles et mécanismes de mise en œuvre (1/6)

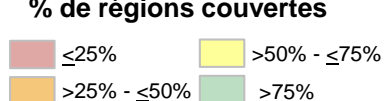
Plus de la moitié des actions couvrent plus que 50% de leurs cibles.

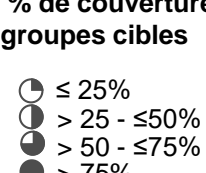


	Actions clés de nutrition	Régions couvertes*	Groupe(s) cible(s)	% du groupe cible couvert	Mécanisme(s) de mise en œuvre
ANJE	Promotion de l'allaitement optimal	13/13	Femmes enceintes		Formations, Supervisions, CREN, Visite à domicile, Organisation à base communautaire, Santé Maternelle et infantile, Campagne media, Education Nutritionnelle, Sensibilisations, Association, CSPS, GASPA, ASBC, Association, Démonstrations culinaires, Supervisions, OBC.
		12/13	Mères d'enfants de moins de 6 mois		ASBC, Sensibilisations, Communauté, GASPA
	Promotion d'une alimentation de complément adéquate chez l'enfant	13/13	Mères d'enfants de 6 à 23 mois		Formations, Supervisions, GASPA, District sanitaire, Santé Maternelle et infantile, CREN, CSPS, Visite à domicile, Organisation à base communautaire, Campagne media, Education Nutritionnelle, ASBC, Association, Sensibilisations, Démonstrations culinaire, OBC.
		12/13	ASBC		Formations, Supervisions, District sanitaire, Santé Maternelle et infantile, Education nutritionnelle, ASBC, Association, Sensibilisations, GASPA, CREN, Campagne media, Jardins nutritifs, Démonstrations culinaire, Visite à domicile, Appui conseil, Communauté, CSPS.
Micronutriments	Déparasitage de masse	13/13	Enfants de 12-59 mois		Formations, Supervisions, Campagne JVA +, Campagne de masse, Districts sanitaires, Enquête de ciblage des bénéficiaires, Visite à domicile, ASBC, GASPA, Sensibilisations
	Promotion de l'utilisation des poudres de micronutriments	6/13	Enfants âgés de 6 à 23 mois		Sensibilisations, Cash transfert, Enquête de ciblage des bénéficiaires, Communauté, CREN, Organisation à base communautaire, ASBC, GASPA
	Supplémentation en fer/acide folique	13/13	Femmes enceintes		Formations, Supervisions, Districts sanitaires, Santé maternelle et infantile, Cash transfert, Sensibilisations
		13/13	Enfants d'âge scolaire (6-14 ans)		Campagne de masse, CSPS, Ecoles primaires,
	Supplémentation en vitamine A	13/13	Enfants de 6-59 mois		Formations, supervisions, Campagne JVA +, Ecoles primaires, Cash transfert, Sensibilisations






Présentation des interventions, groupes cibles et mécanismes de mise en œuvre (2/6)

Plus de la moitié des actions couvrent plus que 50% de leurs cibles.

% de régions couvertes


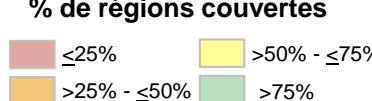
% de couverture des groupes cibles


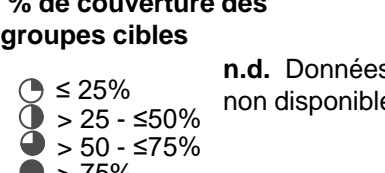
n.d. Données non disponibles

	Actions clés de nutrition	Régions couvertes *	Groupe(s) cible(s)	% du groupe cible couvert	Mécanisme(s) de mise en œuvre
Eau, assainissement et hygiène	Amélioration de l'accès aux infrastructures et équipement d'hygiène/assainissement	13/13	Ecoles primaires		collectivités territoriales, communauté, ménages, secteur privé, supervisions, sensibilisations, écoles primaires, services techniques publics, district sanitaire, ONG, OBC, formations, ASBC, associations, campagne de masse, session de plaidoyer, comité de gestion, travaux d'intérêt commun, lavage de mains.
		13/13	Ménages		campagne de masse, appui conseil, sensibilisations, communauté, secteur privé, ménages, écoles primaires, formations, enquête de ciblage des bénéficiaires, travaux d'intérêt commun, ONG, district sanitaire, enquête de ciblage des bénéficiaires, lavage de mains.
	Amélioration de l'accès aux sources d'eau potable	13/13	Ecoles primaires		collectivités territoriales, communauté, sensibilisations, comité de gestion, écoles primaires, supervisions, formations, secteur privé, services techniques publics, CVD, ONG, districts sanitaires, appui conseil, AGR, ménages, travaux d'intérêt commun.
			Ménages		
	Promotion de lavage des mains aux moments critiques avec du savon	13/13	Ecoles primaires		sensibilisations, écoles primaires, communauté, comité de gestion, formations, associations, campagne de masse, district sanitaire, ASBC, visite à domicile, appui conseil.
		13/13	CSPS		ASBC, campagne de masse, communauté, sensibilisations, écoles primaires, communauté, visite à domicile, district sanitaire, campagne de masse, dotation, appui conseil, association.








Présentation des interventions, groupes cibles et mécanismes de mise en œuvre (3/6)

Plus de la moitié des actions couvrent plus que 50% de leurs cibles.

% de régions couvertes



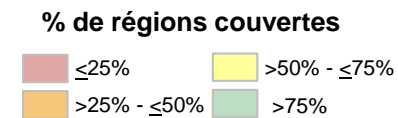
% de couverture des groupes cibles









n.d. Données non disponibles

	Actions clés de nutrition	Régions couvertes *	Groupe(s) cible(s)	% du groupe cible couvert	Mécanisme(s) de mise en œuvre
Education	Promotion de la scolarisation et maintien des filles à l'école	13/13	Population féminine âgée de 11 ans		Ecoles primaires, Cantine scolaire, Association, Session de plaidoyer, Communauté, Comité de Gestion, Appui conseil, Sensibilisations, Visite à domicile, Enquête de ciblage des bénéficiaires, Communication Interpersonnelle, Formation
		13/13	Population féminine âgée de 15 ans		Ecoles primaires, Cantine scolaire, Association, Session de plaidoyer, Communauté, Comité de Gestion, Appui conseil, Sensibilisations, Visite à domicile, Enquête de ciblage des bénéficiaires, Communication Interpersonnelle, Formation
		13/13	Population féminine âgée de 18 ans		Ecoles primaires, Cantine scolaire, Association, Session de plaidoyer, Communauté, Comité de Gestion, Appui conseil, Sensibilisations, Visite à domicile, Enquête de ciblage des bénéficiaires, Communication Interpersonnelle, Formation
	Promotion des cantines scolaires et endogènes avec un objectif nutritionnel	13/13	Elèves du primaire		Cantine scolaire, Cantines endogènes, Appui en outils de gestion, Formations, Comité de Gestion, Appui en équipements et outils de gestion et de suivi, Appui au stockage des aliments, Appui en outils de gestion et de suivi, Education Nutritionnelle, Appui en équipements et infrastructures
		13/13	Ecoles primaires		Cantine scolaire, Cantines endogènes, Appui en outils de gestion, Formations, Comité de Gestion, Appui en équipements et outils de gestion et de suivi, Appui au stockage des aliments, Appui en outils de gestion et de suivi, Education Nutritionnelle, Appui en équipements et infrastructures
	Promotion d'activités de santé, d'hygiène et de nutrition en milieu scolaire	13/13	Enfants d'âge scolaire (6-14 ans) déparasités		Ecoles primaires, Campagne de masse, CSPS
		13/13	Enfants d'âge scolaire (6-14 ans) supplémentés en vitamine A		Ecoles primaires, Campagne de masse, CSPS

Présentation des interventions, groupes cibles et mécanismes de mise en œuvre (4/6)

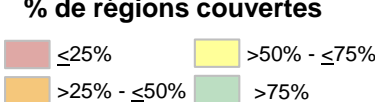
Plus de la moitié des actions couvrent plus que 50% de leurs cibles.

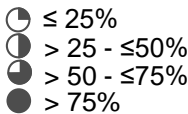


	Actions clés de nutrition	Régions couvertes *	Groupe(s) cible(s)	% du groupe cible couvert	Mécanisme(s) de mise en œuvre
PCIMA	Mobilisation communautaire (JVA+, etc.)	13/13	Enfants de 6 à 59 mois référé par les ASBC pour MAM		ASBC, CSPS, Formations, Supervisions, Visite à domicile, Education Nutritionnelle, Campagne de masse, ASBC, Campagne JVA +, Sensibilisations, Association, Groupe d'Apprentissage et Suivi des Pratiques, Communauté, Cash transfert, Association, Clinique mobile, SBC, Cash transfert, Organisation à base communautaire, Promotion de la consommation des PFNL, Association
		13/13	Enfants de 6 à 59 mois référé par les ASBC pour MAS		ASBC, CSPS, Formations, Supervisions, Visite à domicile, Education Nutritionnelle, Campagne de masse, ASBC, Campagne JVA +, Sensibilisations, Association, Groupe d'Apprentissage et Suivi des Pratiques, Communauté, Cash transfert, Association, Clinique mobile, SBC, Cash transfert, Organisation à base communautaire, Promotion de la consommation des PFNL, Association
	Prise en charge de la malnutrition aiguë modérée	13/13	Couverture Enfants 6-59 mois MAM		Appui conseil, Appui conseil, Démonstrations culinaires, ASBC, Associations, Campagne media, Centre de santé et de promotion sociale, Clinique mobile, CREN, CSPS, Démonstrations culinaires, Districts sanitaires, Education nutritionnelle, Formations, GASPA, IEC/CCC, Prise en charge des enfants MAM, Prise en charge des enfants MAS en Ambulatoire, Prise en charge des enfants MAS en interne, Sensibilisations, Supervisions
		13/13	Performance Enfants 6-59 mois MAM		Appui conseil, Appui conseil, Démonstrations culinaires, ASBC, Associations, Campagne media, Centre de santé et de promotion sociale, Clinique mobile, CREN, CSPS, Démonstrations culinaires, Districts sanitaires, Education nutritionnelle, Formations, GASPA, IEC/CCC, Prise en charge des enfants MAM, Prise en charge des enfants MAS en Ambulatoire, Prise en charge des enfants MAS en interne, Sensibilisations, Supervisions
	Prise en charge de la malnutrition aiguë sévère	13/13	Couverture Enfants 6-59 mois MAS		Appui conseil, Campagne media, Centre de santé et de promotion sociale, Clinique mobile, CREN, CSPS, Démonstrations culinaires, Educations nutritionnelle, Formations, Prise en charge des enfants MAS en Ambulatoire, Prise en charge des enfants MAS en interne, Sensibilisations, Supervisions
		13/13	Performance Enfants 6-59 mois MAS		Appui conseil, Campagne media, Centre de santé et de promotion sociale, Clinique mobile, CREN, CSPS, Démonstrations culinaires, Educations nutritionnelle, Formations, Prise en charge des enfants MAS en Ambulatoire, Prise en charge des enfants MAS en interne, Sensibilisations, Supervisions
Protection sociale	Promotion des transferts en nature au profit des couches vulnérables	7/13	Ménages en insécurité alimentaire		Appui conseil, AGR, Association, Comité de ciblage des plaintes, Comité de gestion, Distributions et sensibilisations, ciblage des bénéficiaires, Formations, Kit agricole, Ménage, Sensibilisations
		7/13	PDI		Appui conseil, AGR, Association, Comité de ciblage des plaintes, Comité de gestion, Distributions et sensibilisations, ciblage des bénéficiaires, Formations, Kit agricole, Ménage, Sensibilisations









Présentation des interventions, groupes cibles et mécanismes de mise en œuvre (5/6)

Plus de la moitié des actions couvrent plus que 50% de leurs cibles.

% de régions couvertes


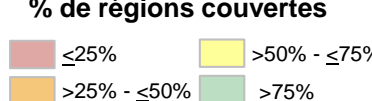
% de couverture des groupes cibles


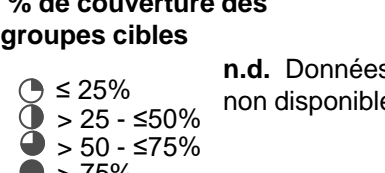
n.d. Données non disponibles

	Actions clés de nutrition	Régions couvertes*	Groupe(s) cible(s)	% du groupe cible couvert	Mécanisme(s) de mise en œuvre
Santé	Consultation prénatale de qualité	13/13	Femmes en âge de procréer		Districts sanitaires, CSPS, Santé Maternelle et infantile, CREN, Formations, Sensibilisations, GASPA, Clinique mobile, Visite à domicile, Enquête de ciblage des bénéficiaires, DS, Supervisions, ASBC.
	Planification familiale chez les femmes en âge de procréer	13/13	Femmes en âge de procréer		Structures sanitaires privées, CSPS, Campagne de masse, santé Maternelle et infantile (SMI), Clinique mobile, Formations, Supervisions, OBC, Districts sanitaires, ASBC, Communauté, Visite à domicile, Sensibilisations.
	Prise en charge intégrée des maladies de l'enfant (PCIME)	12/13	Enfants 0-59 mois		ASBC, Clinique mobile, Appui conseil, Districts sanitaires, Santé Maternelle et infantile, CSPS, Supervisions, Santé, CREN, Clinique mobile Communauté, Associations.
	Promotion de l'accouchement assisté	4/13	Femmes vues en CPN		Structures sanitaires privées, Education Nutritionnelle, CSPS, ASBC, Formations, Districts sanitaires, Santé Maternelle et infantile, Supervisions, Formations, Appui conseil, Communication Interpersonnelle, Clinique mobile.
	Promotion de la consultation nourrisson sain	13/13	Enfants de 0 à 23 vus en CNS		ASBC, Campagne de masse, Districts sanitaires, Santé Maternelle et infantile, CSPS, Supervisions, Sensibilisations, Visite à domicile, Clinique mobile, GASPA, Education Nutritionnelle.
	Traitement par chimioprophylaxie saisonnière du paludisme chez les enfants de 3 à 59 mois	13/13	Enfants de 0 à 59 mois		Campagne de masse, Supervisions, CSPS
	Traitement préventif intermittent (TPI)	11/13	Enfants de 3 à 59 mois		Campagne de masse, Supervisions, Enquête de ciblage des bénéficiaires, Visite à domicile,
	Traitement préventif intermittent (TPI)	13/13	Femmes enceintes		CSPS, Districts sanitaires, Santé Maternelle et infantile, Supervisions, Formations,






Présentation des interventions, groupes cibles et mécanismes de mise en œuvre (6/6)

Plus de la moitié des actions couvrent plus que 50% de leurs cibles.

% de régions couvertes


% de couverture des groupes cibles


n.d. Données non disponibles

	Actions clés de nutrition	Régions couvertes *	Groupe(s) cible(s)	% du groupe cible couvert	Mécanisme(s) de mise en œuvre
Sécurité alimentaire	Distribution Générale des Vivres	13/13	PDI		Campagne de masse, Appui conseil, Association, Ménage, Appui au stockage des aliments, Communauté, Prise en charge des enfants MAM, Ecoles primaires, Enquête de ciblage des bénéficiaires, Sensibilisations, Comité de gestion, Organisation à base communautaire, Comité, Services techniques public gestion, Activités génératrices de revenu, Distribution, Collectivités territoriales, Distribution gratuites de vivre, Organisation Non Gouvernementale
	Développement du maraichage et des produits riches en nutriments	12/13	Ménages agricoles		Jardins nutritifs, Activités génératrices de revenus, Kit agricole, Supervisions, Appui conseils, Enquête de ciblage des bénéficiaires, Secteur Privé, Collectivités territoriales, Session de plaidoyer, Kit élevage, Comité de Gestion, Ménage, Organisation à base communautaire, Appui au stockage des aliments, Communauté, formation des bénéficiaires, sensibilisation des bénéficiaires, Démonstrations culinaires, Education nutritionnelle, Organisation non gouvernementale, Journées Thématiques, Promotion de la consommation des PFNL
	Promotion de la consommation des farines infantiles produites à base d'ingrédients locaux	13/13	Mères d'enfants âgés de 6 – 23 mois		Campagne de masse, Appui conseil, Démonstrations culinaires, Sensibilisations, Education nutritionnelle, GASPA, CREN, Campagne de media, CSPS, Communauté, ASBC, Distribution d'intrant nutritionnel et dépistage de la malnutrition, Organisation à base communautaire, Prise en charge des enfants MAM, Organisation non gouvernementale, Ménage, Formations, Appui au stockage des aliments
	Promotion du petit élevage amélioré et de l'élevage non conventionnel	11/13	PDI		Activités génératrices de revenu, Appui conseil, Association, Ménage, Formations, Kit élevage, Appui au stockage des aliments, Communauté, Organisation à base communautaire
	Vente de céréales à prix social	8/13	Population totale		Vente de céréales à prix social, Vente de céréales à prix subventionné, Collectivités territoriales, Organisation à base communautaire, Supervisions, Enquête de ciblage des bénéficiaires, services techniques public, session de plaidoyer, Comité villageois de Développement (CVD)

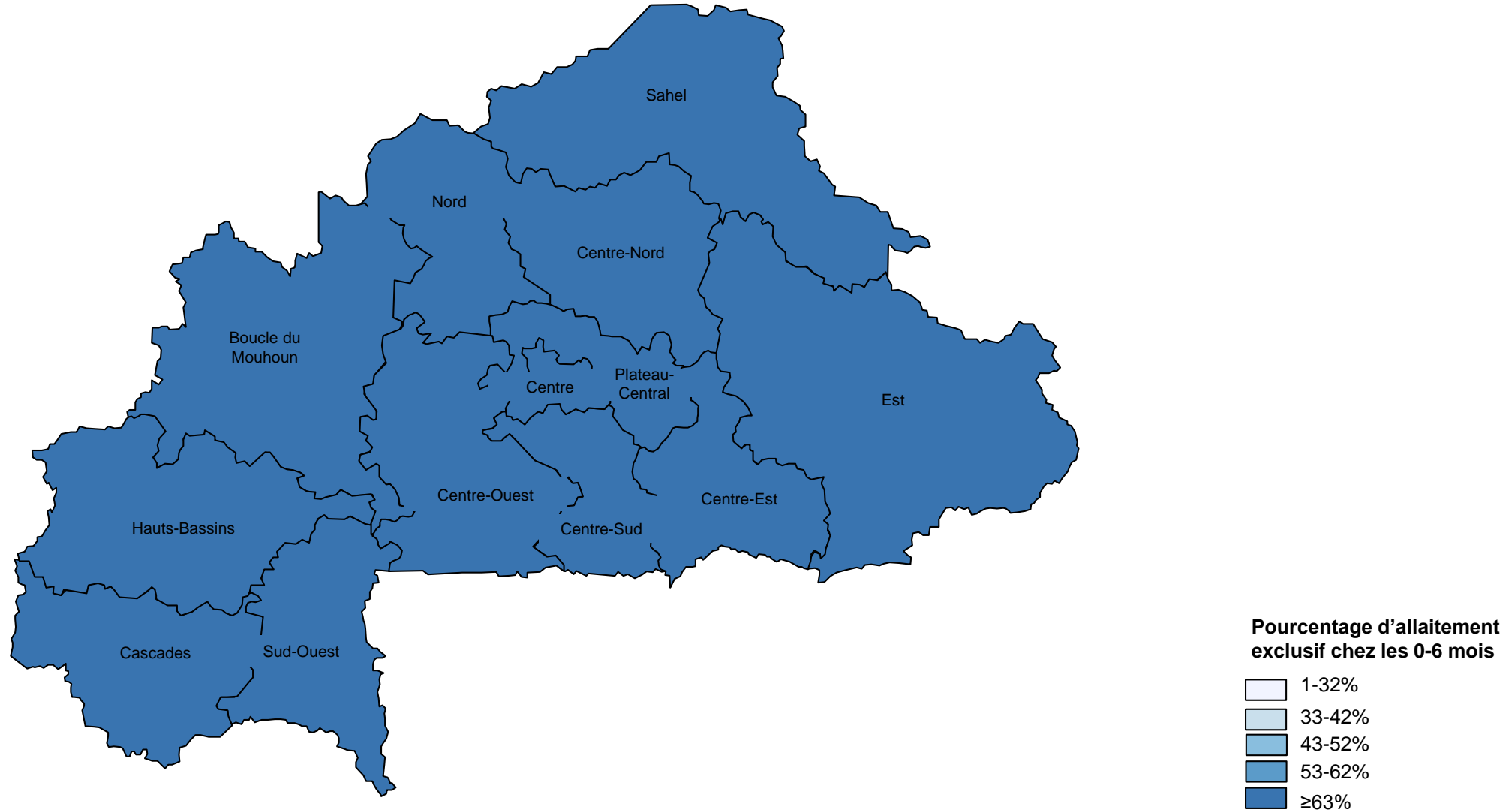
6. Résultats par actions clés de nutrition

Alimentation des Nourrissons et Jeunes Enfants

Quelle est la situation des nourrissons et jeunes enfants par région?

Sud-Ouest, Centre-Nord et Nord montrent les taux d'allaitement exclusif les plus élevés.

La répartition géographique d'allaitement exclusif

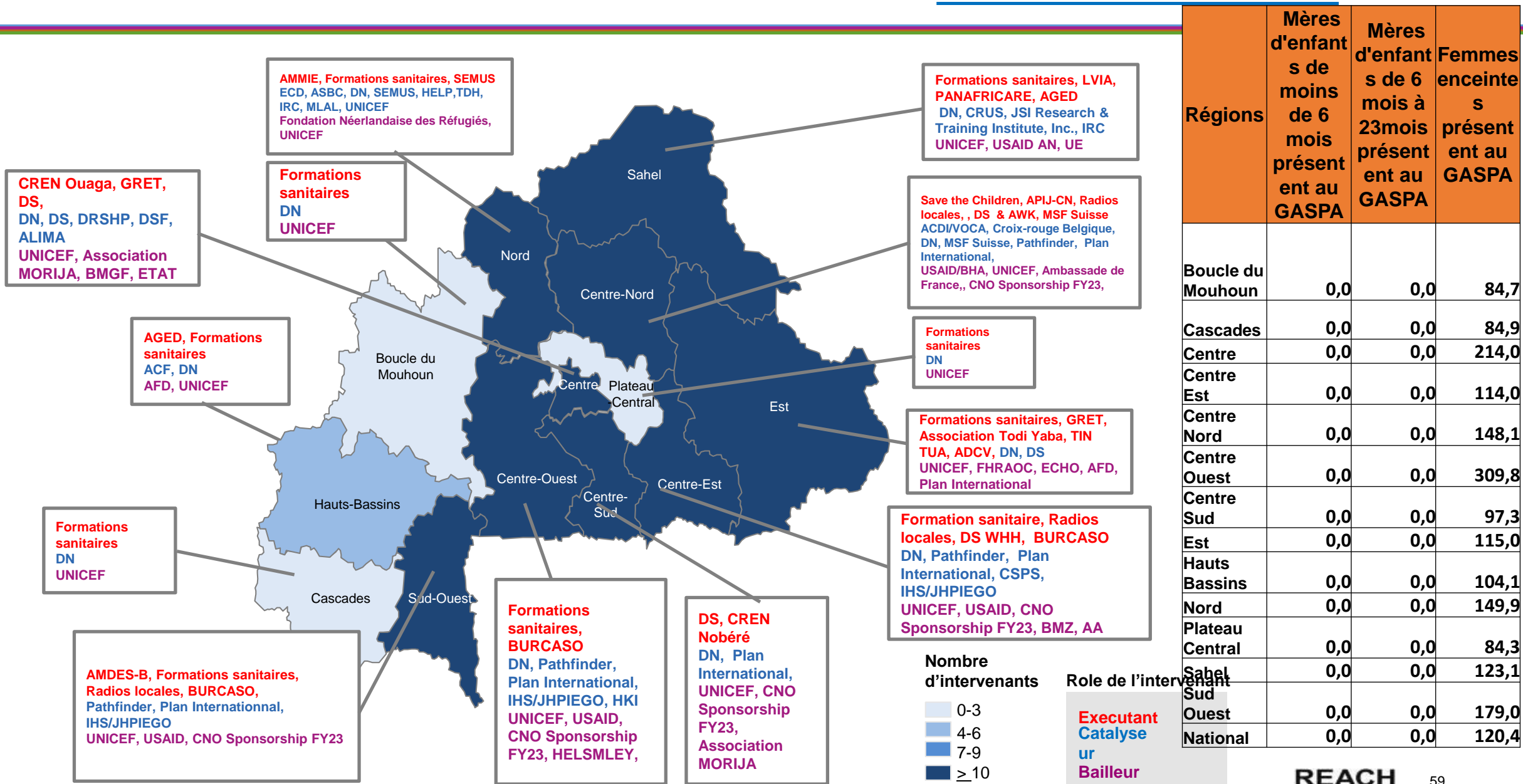


Source: ENN 2023, Burkina Faso

Quels sont les intervenants appuyant la promotion de l'allaitement optimal

Cette action est menée par le Ministère de la Santé

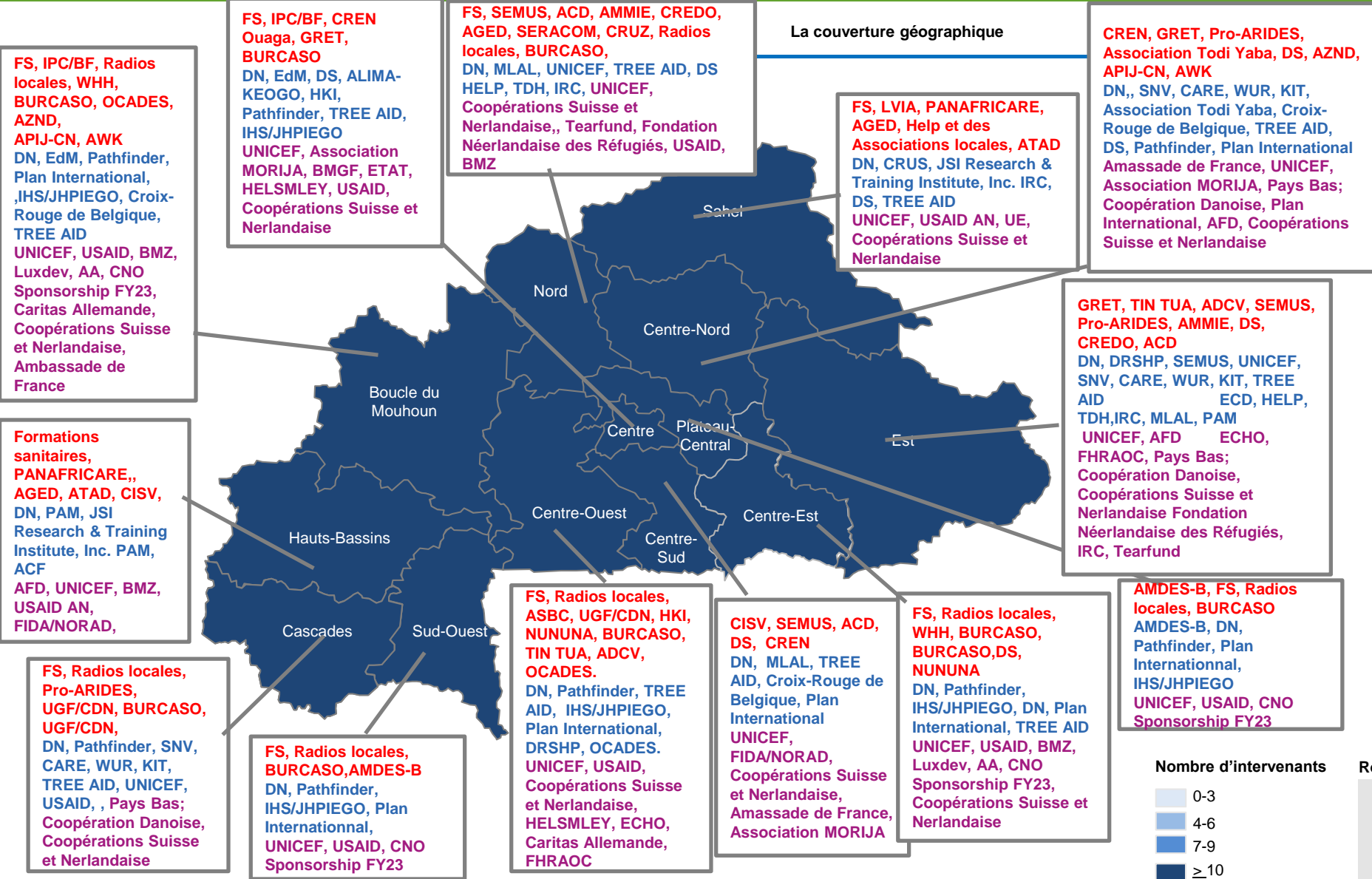
Couverture de population



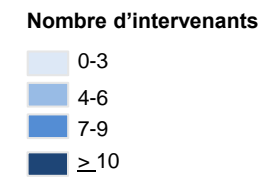
Quels sont les intervenants appuyant la promotion d'une alimentation de complément adéquate chez l'enfant

Cette action est menée par le ministère de la santé

La couverture géographique



Régions	Pourcentage de séance d'IEC réalisé par les ASBC sur l'ANJE	Taux de présence des mères d'enfants de 6 à 23 mois au GASPA
Boucle du Mouhoun	68,6	88,2
Cascades	102,0	239,3
Centre	60,8	4722,3
Centre Est	27,0	82,7
Centre Nord	119,4	108,0
Centre Ouest	89,8	91,7
Centre Sud	96,1	135,9
Est	146,3	122,3
Hauts Bassins	232,0	126,6
Nord	139,8	155,7
Plateau Central	73,5	83,0
Sahel	183,8	97,6
Sud Ouest	94,5	92,4
National	101,2	107,7



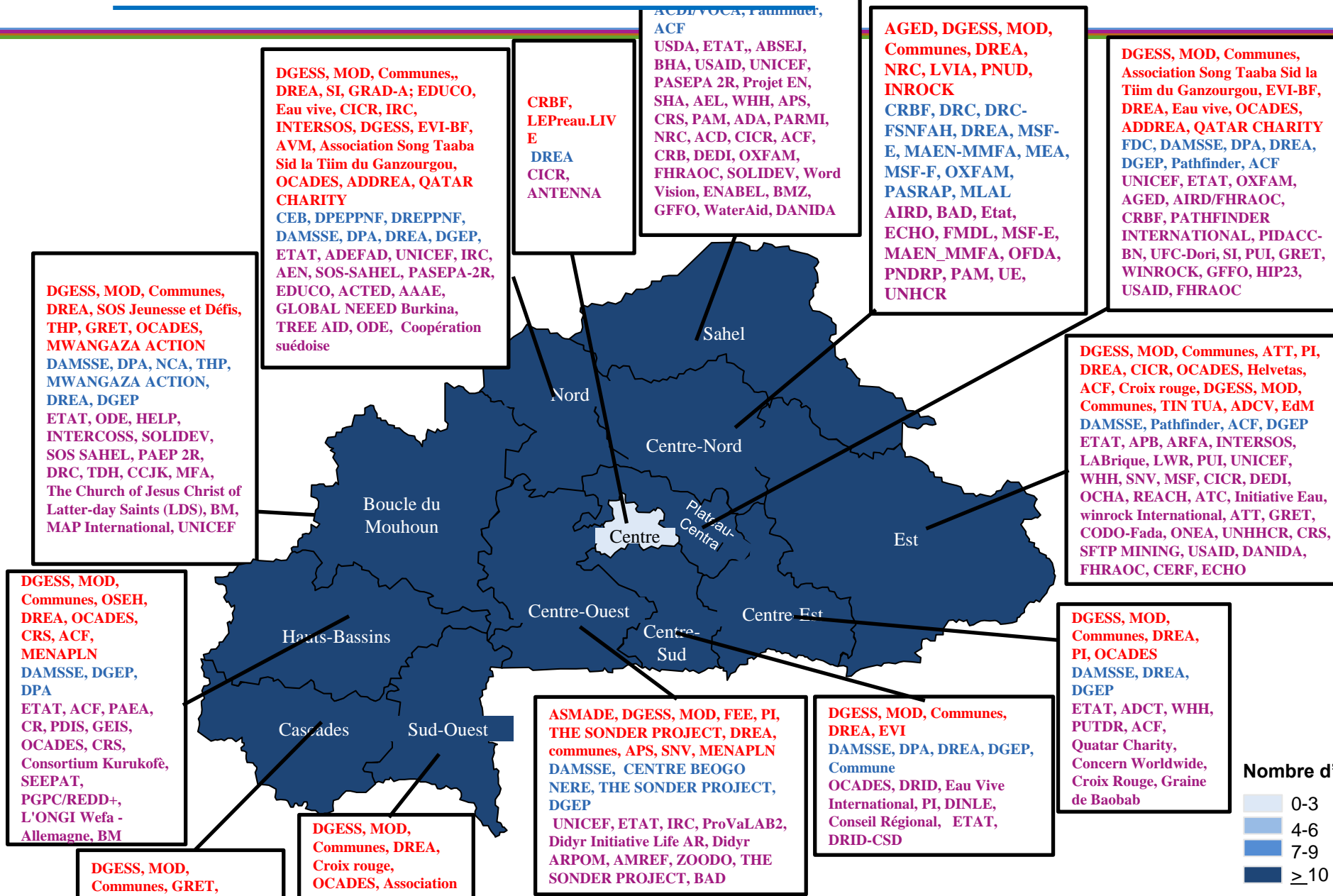
Eau, assainissement et hygiène

Quels sont les intervenants appuyant la amélioration de l'accès aux sources d'eau potable

Cette action est menée par le ministère en charge de l'eau et l'assainissement et de l'éducation nationale

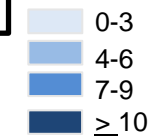
La couverture géographique

Couverture de population



Régions	Ménages	Ecoles primaires
Boucle du Mouhoun	0,0	169,7
Cascades	0,0	182,2
Centre	0,0	136,2
Centre Est	0,0	273,9
Centre Nord	0,0	765,0
Centre Ouest	0,0	158,7
Centre Sud	0,0	154,2
Est	0,0	182,2
Hauts Bassins	0,0	123,1
Nord	0,0	107,3
Plateau Central	0,0	142,5
Sahel	0,0	103,0
Sud-Ouest	0,0	151,2
National	0,0	193,6

Nombre d'intervenants



Role de l'intervenant

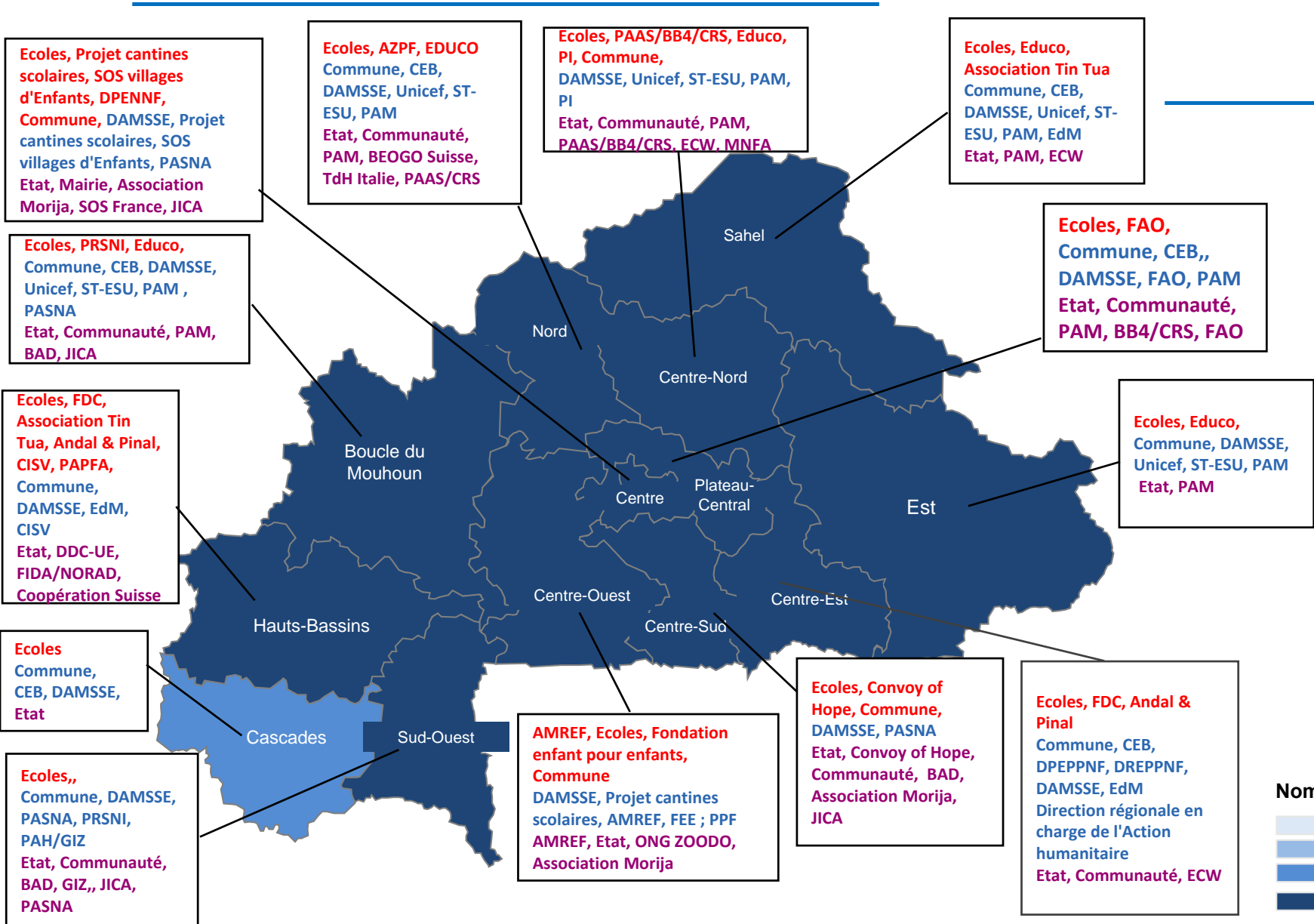


Education

Quels sont les intervenants appuyant la promotion des cantines scolaires et endogènes avec un objectif nutritionnel

Cette action est menée par le ministère en charge de l'éducation nationale

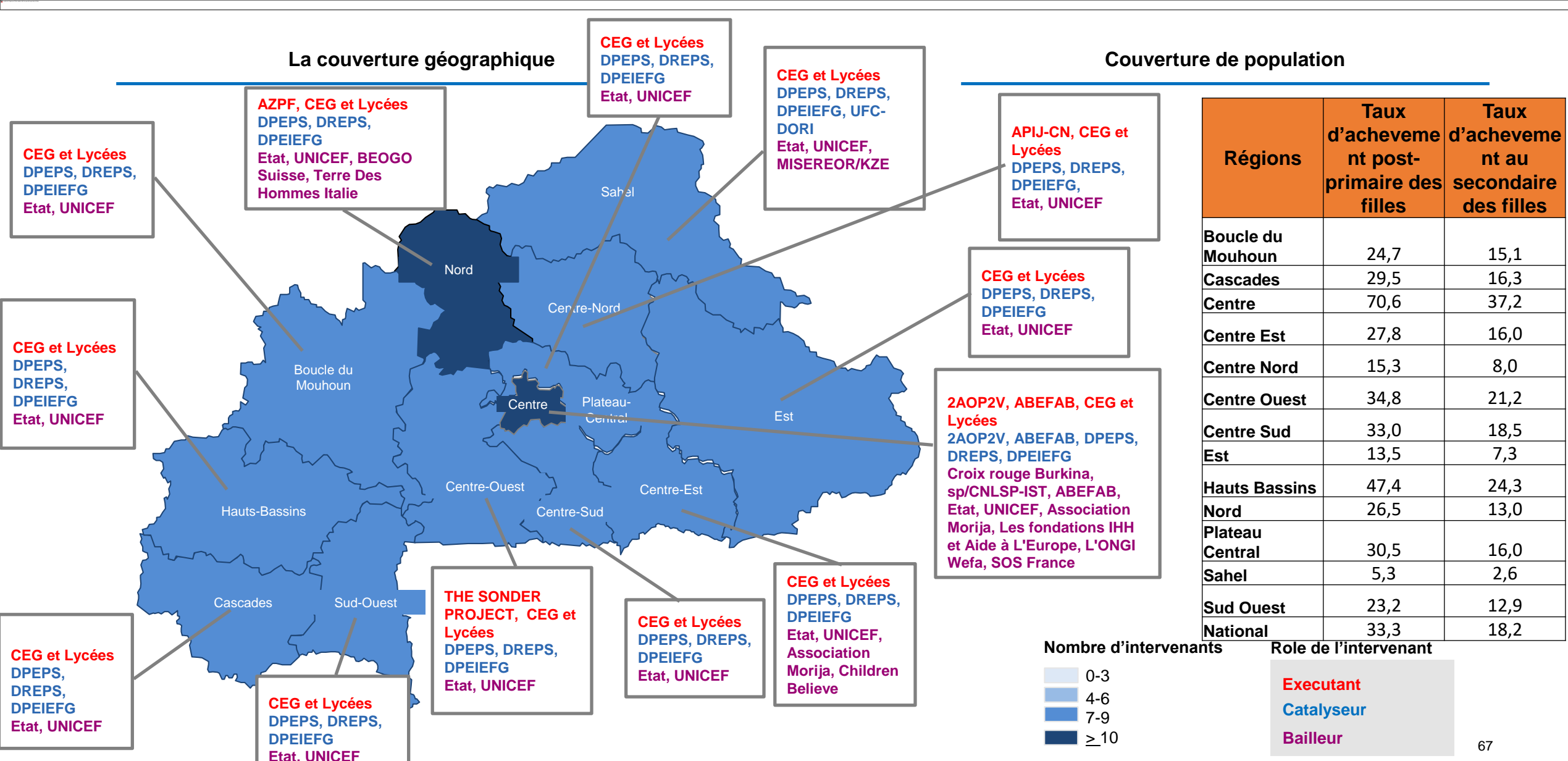
La couverture géographique



Régions	Pourcentage d'écoles primaires dotées d'une cantine scolaire	Pourcentage d'écoles dotées de cantine qui couvre au moins 5 mois
Boucle du Mouhoun	84,5	57,4
Cascades	92,5	0,0
Centre	49,7	0,3
Centre Est	89,7	29,3
Centre Nord	82,5	100,0
Centre Ouest	92,8	1,0
Centre Sud	85,8	7,8
Est	91,0	47,2
Hauts Bassins	91,3	1,9
Nord	79,3	62,1
Plateau Central	89,2	86,6
Sahel	89,0	142,7
Sud Ouest	84,9	5,0
National	81,2	25,0

Promotion de la scolarisation et maintien des filles à l'école

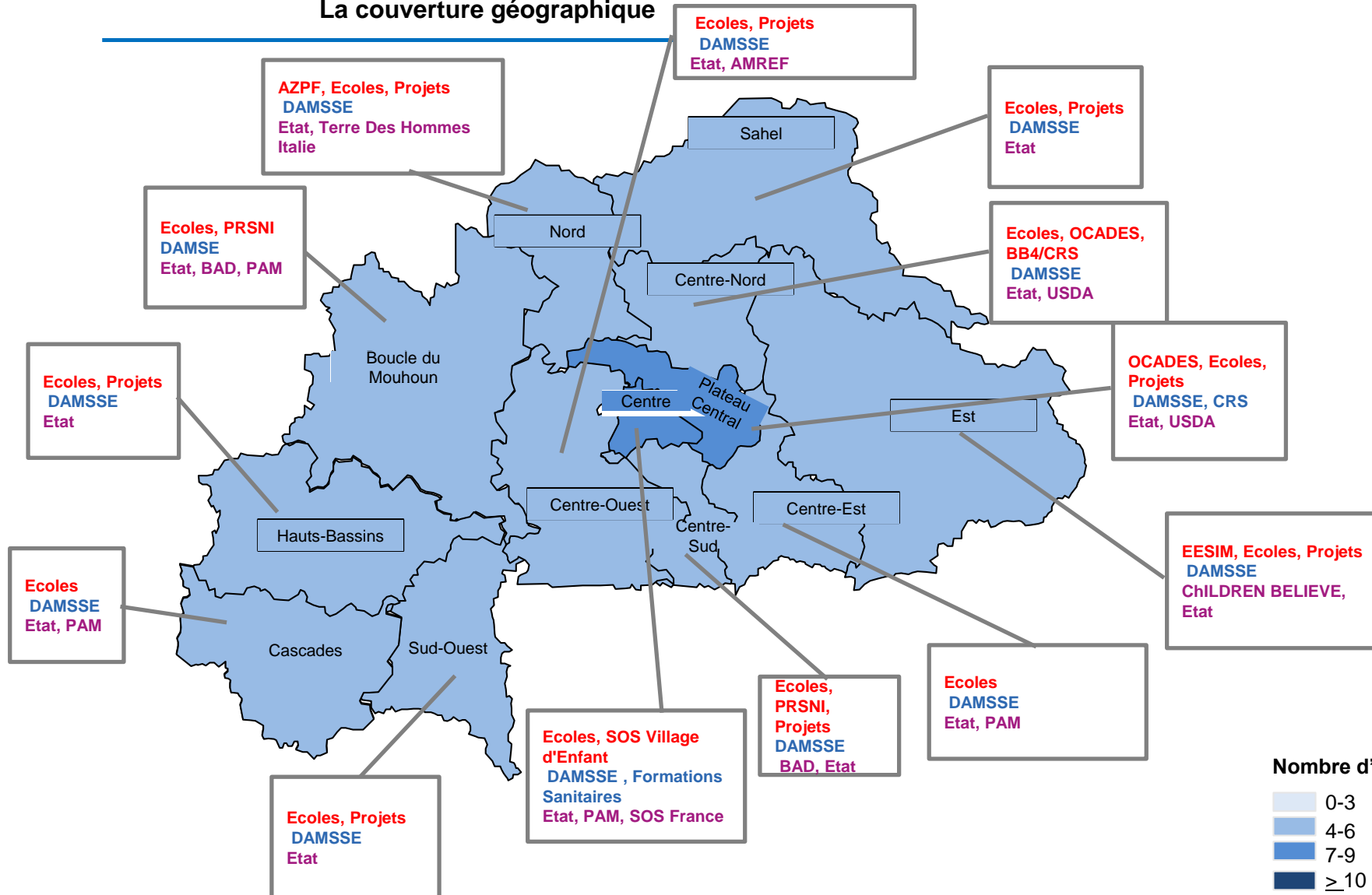
Cette action est menée par le ministère en charge de l'éducation nationale



Quels sont les intervenants appuyant la promotion d'activités de santé, d'hygiène et de nutrition en milieu scolaire

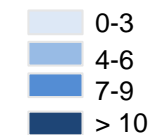
Cette action est menée par le ministère en charge de l'éducation nationale

La couverture géographique



Régions	Elèves du primaire Supplémentés en Vitamine A	Elèves du primaire déparasités
Boucle du Mouhoun	28,0	23,3
Cascades	7,3	14,0
Centre	1,9	4,4
Centre Est	4,5	13,8
Centre Nord	59,9	73,9
Centre Ouest	8,7	14,3
Centre Sud	11,5	21,9
Est	4,4	6,7
Hauts Bassins	1,8	14,3
Nord	3,9	7,9
Plateau Central	9,9	33,4
Sahel	4,3	6,7
Sud Ouest	14,5	20,4
National	10,3	17,8

Nombre d'intervenants



Rôle de l'intervenant

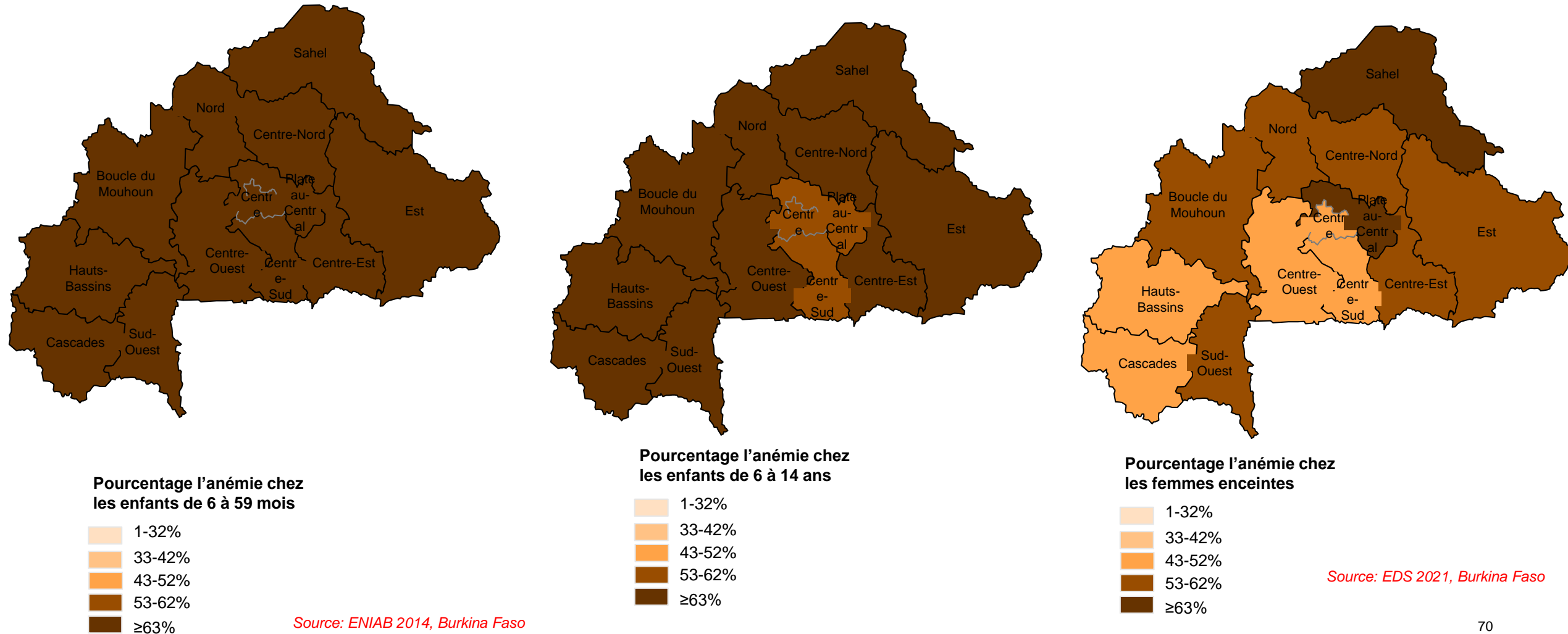


Micronutriments

Quelle est la situation de l'anémie par région?

Sud-Ouest, Centre-Nord et Nord montrent les taux d'allaitement exclusif les plus élevés.

La répartition géographique de l'anémie

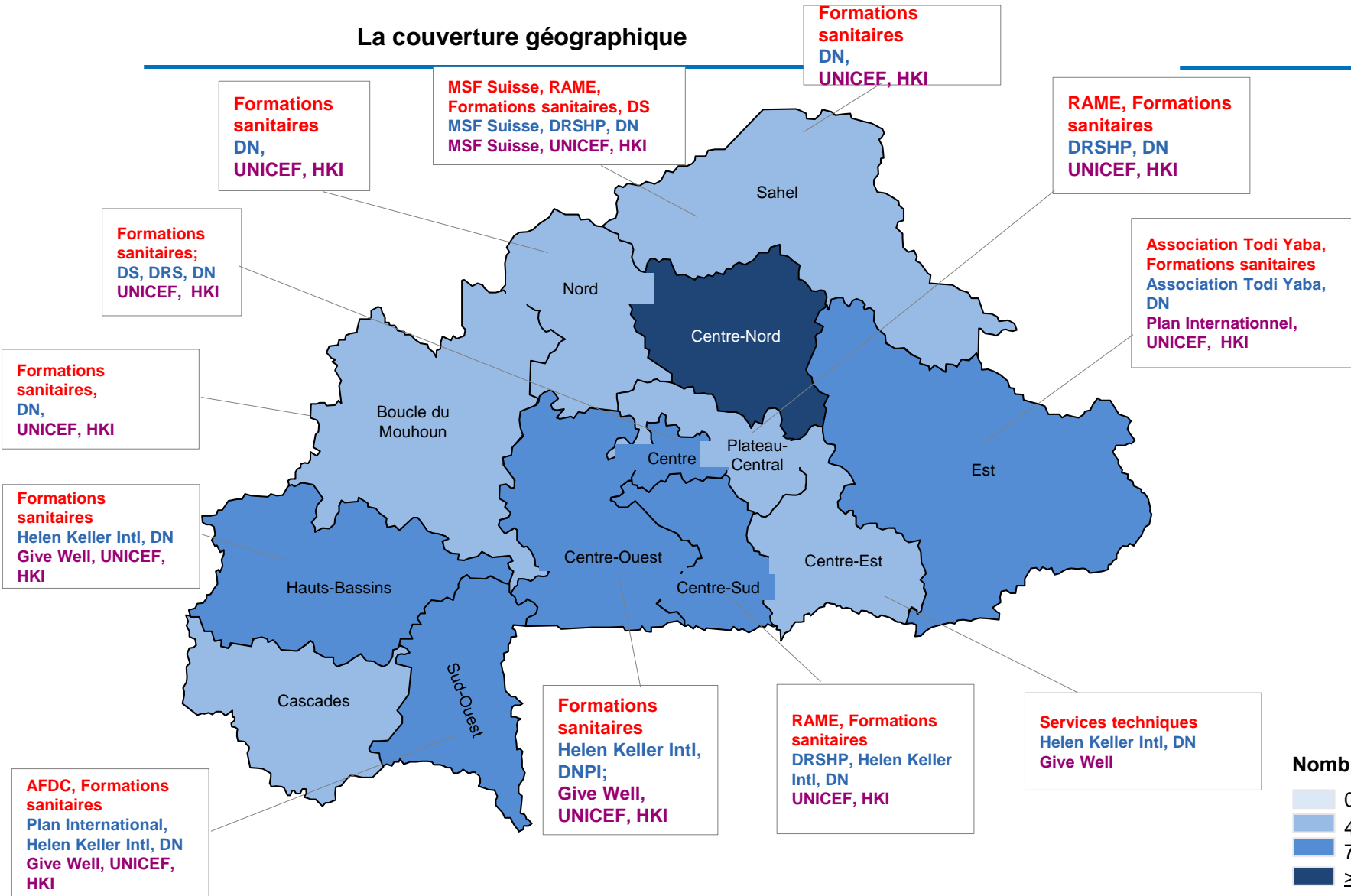


Source: EDS 2021, Burkina Faso

Quels sont les intervenants appuyant la déparasitage de masse

Cette action est menée par le ministère de la santé

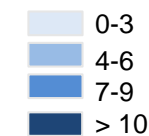
La couverture géographique



Couverture de population

Régions	Couverture déparasitage chez les 12-59 mois au deuxième passage JVA+	Pourcentage d'élèves déparasités du primaire au moins une fois dans l'année
Boucle du Mouhoun	100	88,2
Cascades	100	93,5
Centre	20,8	101,9
Centre Est	100	99,0
Centre Nord	100	86,5
Centre Ouest	100	100,4
Centre Sud	100	100,5
Est	100	98,5
Hauts Bassins	57,7	109,3
Nord	100	98,8
Plateau Central	100	106,5
Sahel	100	77,9
Sud Ouest	100	106,2
National	100	97,5

Nombre d'intervenants



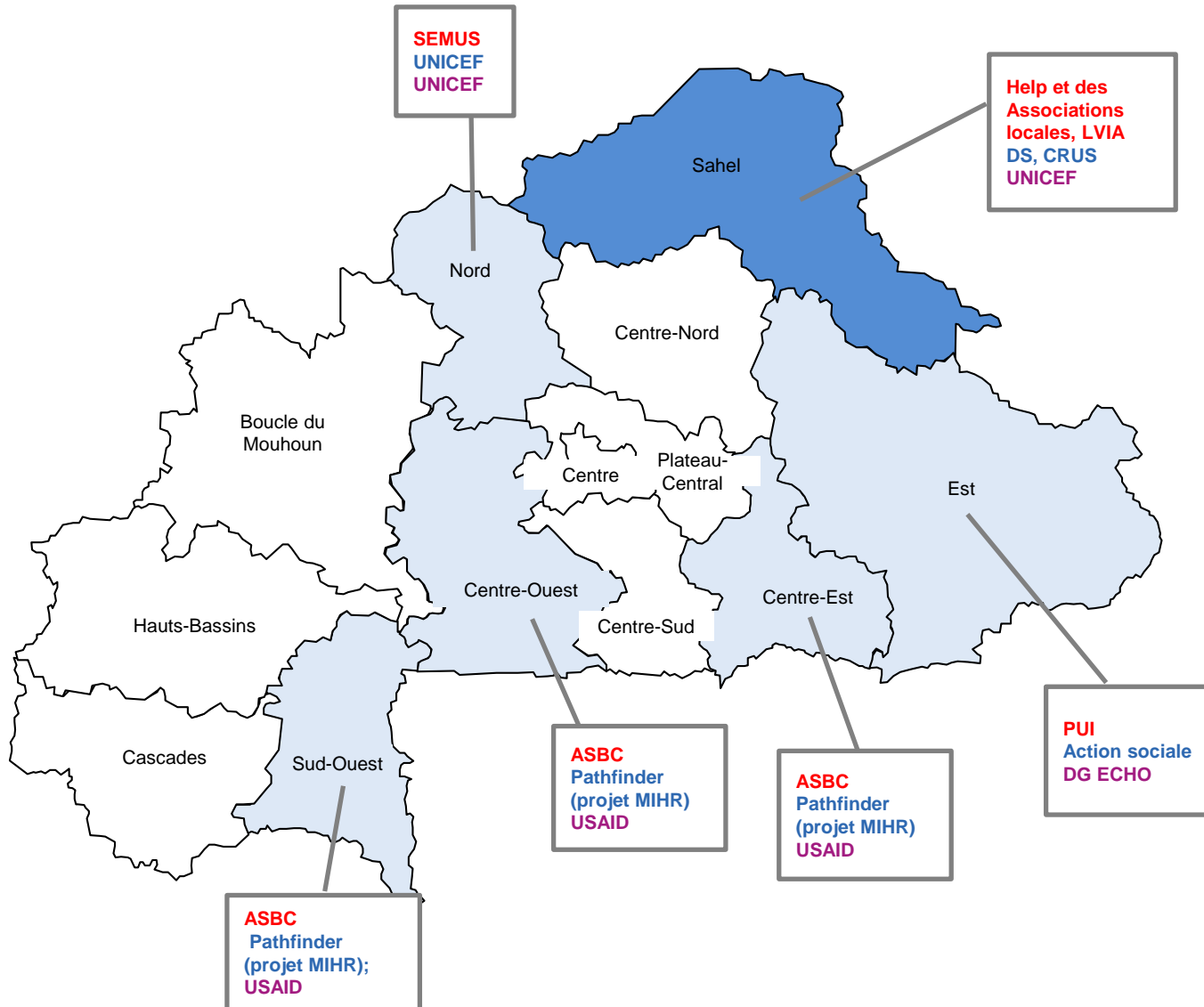
Rôle de l'intervenant



Quels sont les intervenants appuyant la promotion de l'utilisation des poudres de micronutriments

Cette action est menée par le ministère de la santé

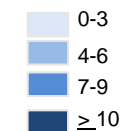
La couverture géographique



Couverture de population

Régions	Enfants âgés de 6 à 23 mois
Boucle du Mouhoun	0,0
Centre Est	0,0
Centre Nord	0,0
Centre Ouest	7,5
Est	0,0
Nord	17,0
Plateau Central	0,0
Sahel	0,8
Sud Ouest	0,0
National	34,2

Nombre d'intervenants



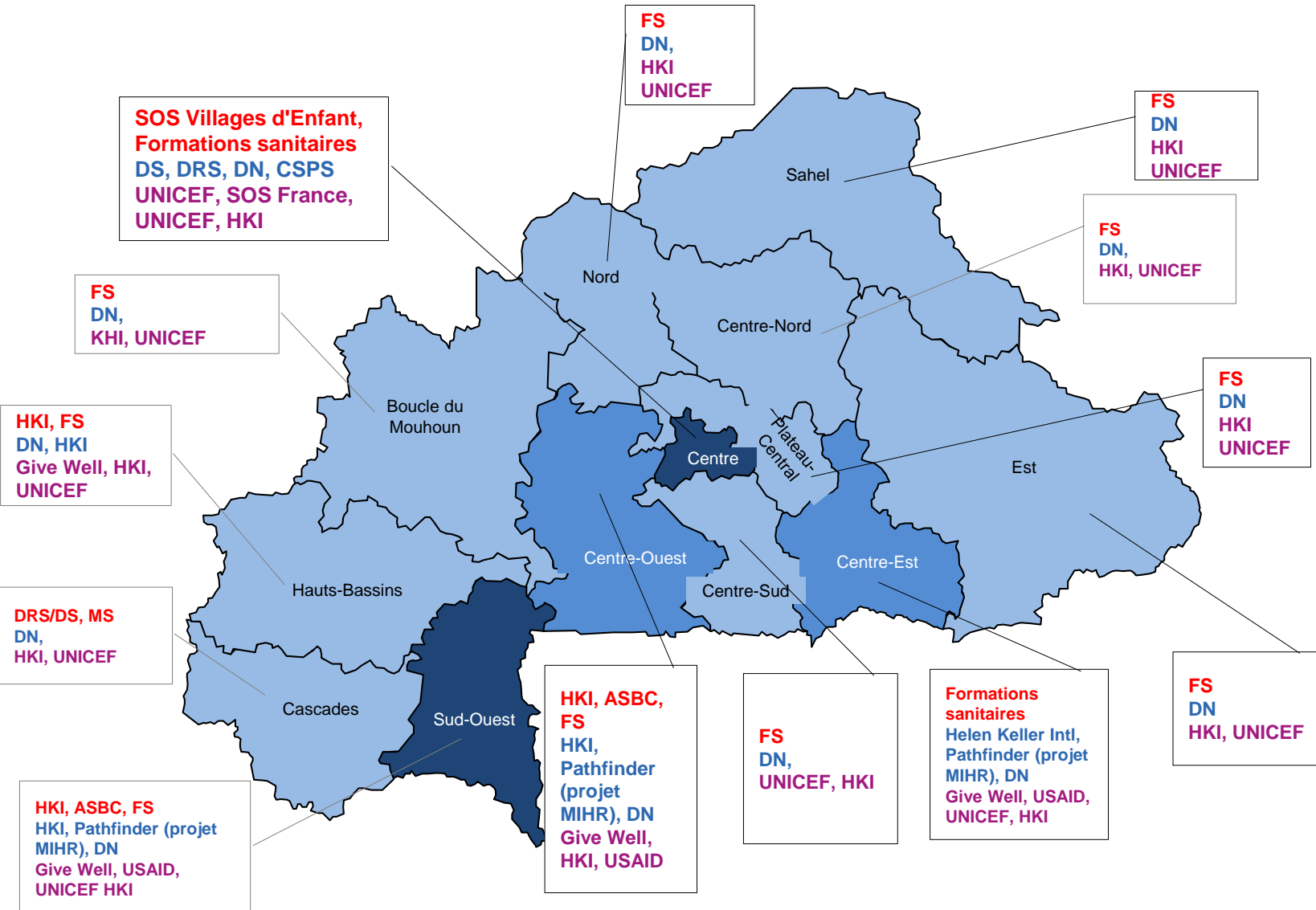
Rôle de l'intervenant

- Executant
- Catalyseur
- Bailleur

Quels sont les intervenants appuyant la supplémentation en vitamine A chez les enfants de 6 à 59 mois

Cette action est menée par le ministère de la santé

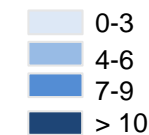
La couverture géographique



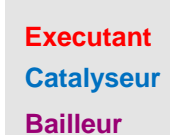
Couverture de population

Régions	Enfants de 6-59 mois
Boucle du Mouhoun	87,8
Cascades	91,9
Centre	201,4
Centre Est	291,4
Centre Nord	86,6
Centre Ouest	284,2
Centre Sud	99,9
Est	71,9
Hauts Bassins	203,3
Nord	98,8
Plateau Central	105,7
Sahel	76,7
Sud Ouest	300,4
National	154,1

Nombre d'intervenants



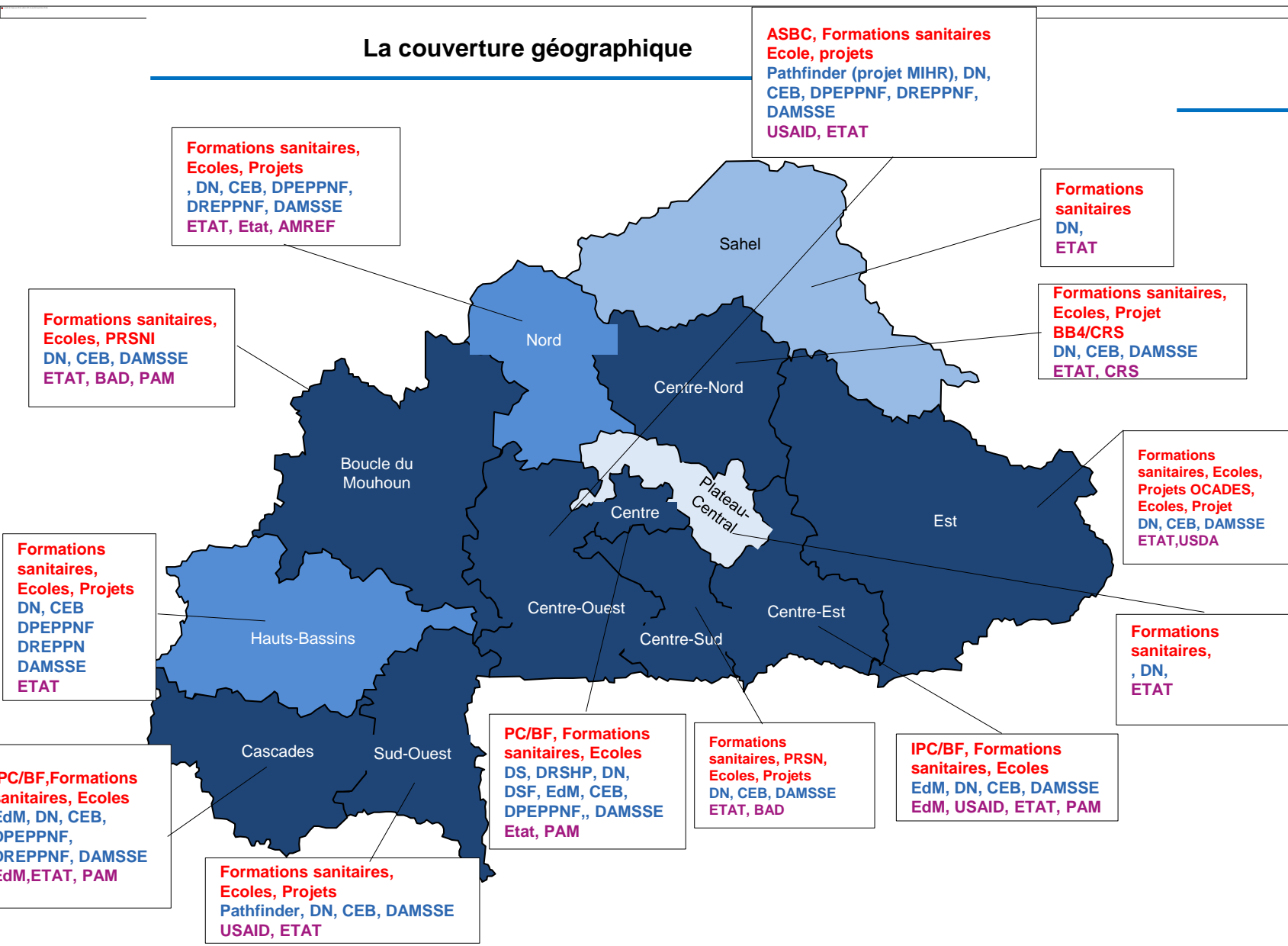
Rôle de l'intervenant



Quels sont les intervenants appuyant la supplémentation en fer/acide folique chez les femmes enceintes

Cette action est menée par le Ministère de la Santé

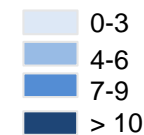
La couverture géographique



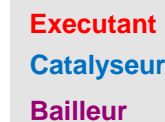
Couverture de population

Régions	Femmes enceintes	Enfants d'âge scolaire (6-14 ans) ayant reçu du fer + acide folique
Boucle du Mouhoun	49,8	8,4
Cascades	134,0	4,0
Centre	301,7	1,5
Centre Est	268,0	2,4
Centre Nord	45,3	21,3
Centre Ouest	161,7	6,1
Centre Sud	49,5	8,5
Est	46,3	0,7
Hauts Bassins	52,8	1,2
Nord	47,5	2,3
Plateau Central	52,9	7,2
Sahel	41,3	0,5
Sud Ouest	500,9	8,1
National	135,5	5,3

Nombre d'intervenants



Rôle de l'intervenant

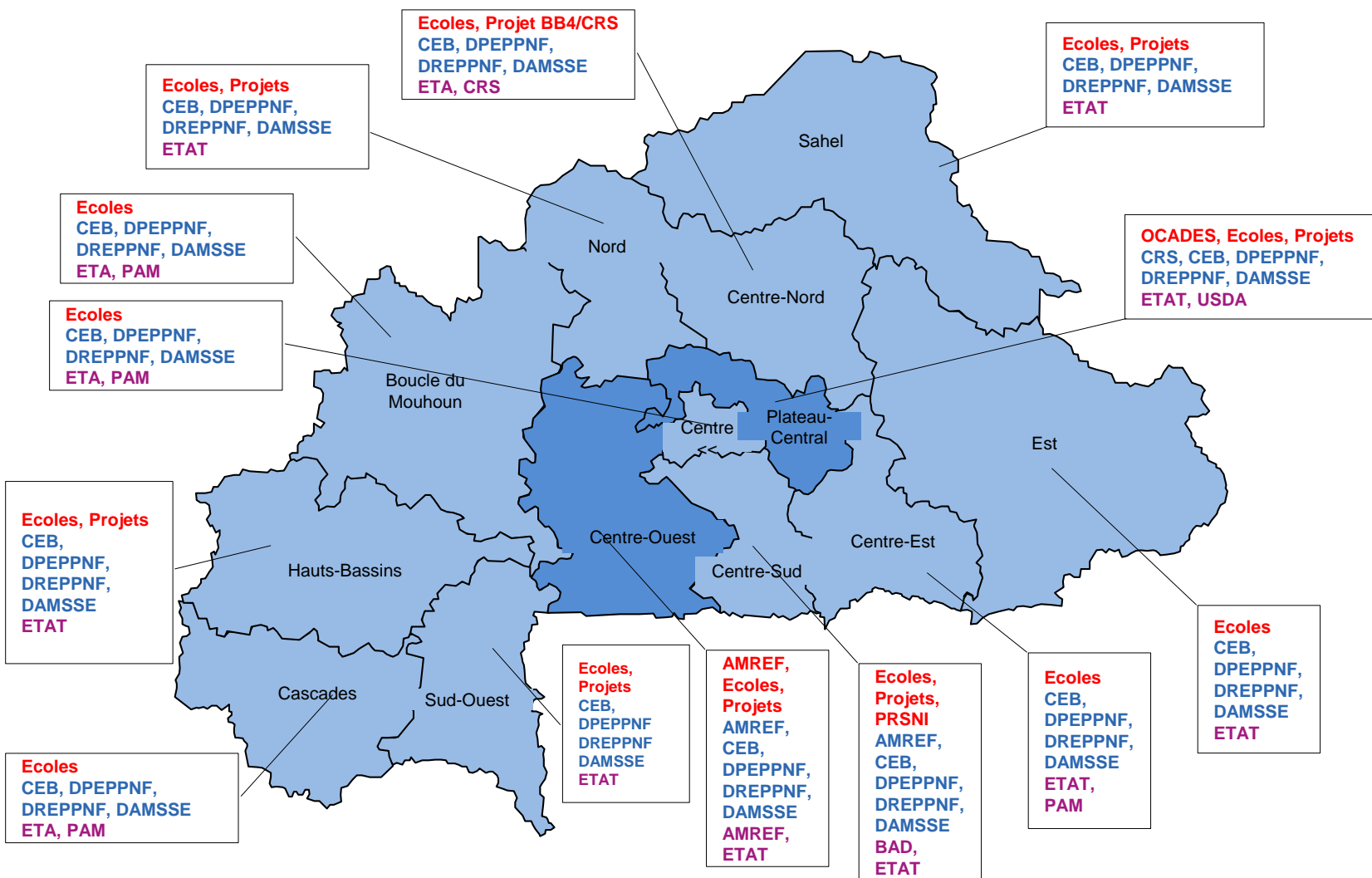


Quels sont les intervenants appuyant la supplémentation en fer/acide folique chez les enfants d'âge scolaire

Cette action est menée par le Ministère en charge de l'éducation nationale

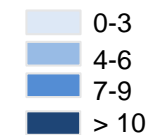
La couverture géographique

Couverture de population

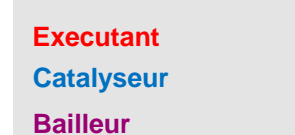


Régions	Enfants d'âge scolaire (6-14 ans)
Boucle du Mouhoun	8,4
Cascades	4,0
Centre	1,5
Centre Est	2,4
Centre Nord	21,3
Centre Ouest	6,1
Centre Sud	8,5
Est	0,7
Hauts Bassins	1,2
Nord	2,3
Plateau Central	7,2
Sahel	0,5
Sud Ouest	8,1
National	5,3

Nombre d'intervenants



Rôle de l'intervenant



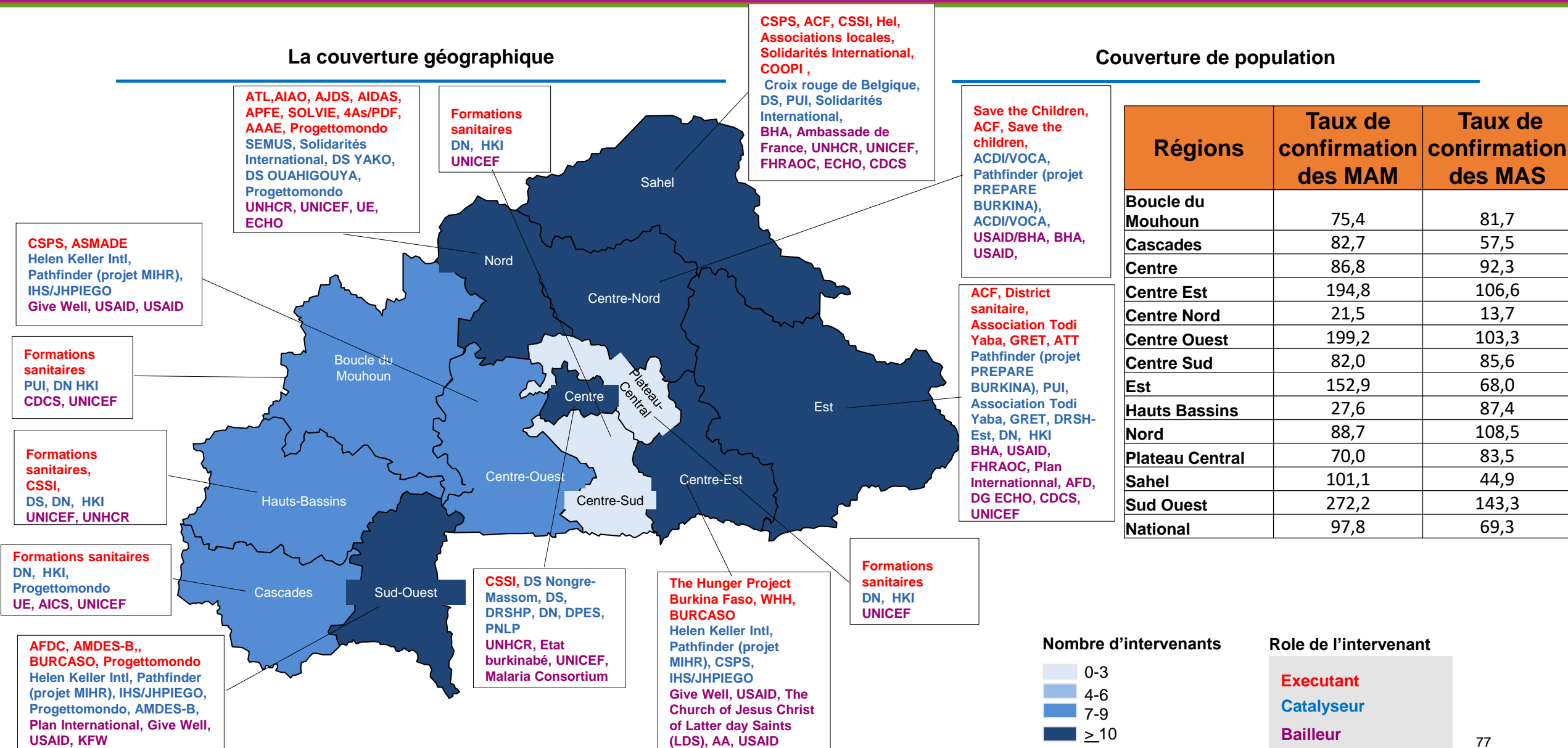
Prise en charge intégrée de la malnutrition aiguë

Quels sont les intervenants appuyant la mobilisation communautaire (JVA+, etc.)

Cette action est menée par le ministère de la santé

La couverture géographique

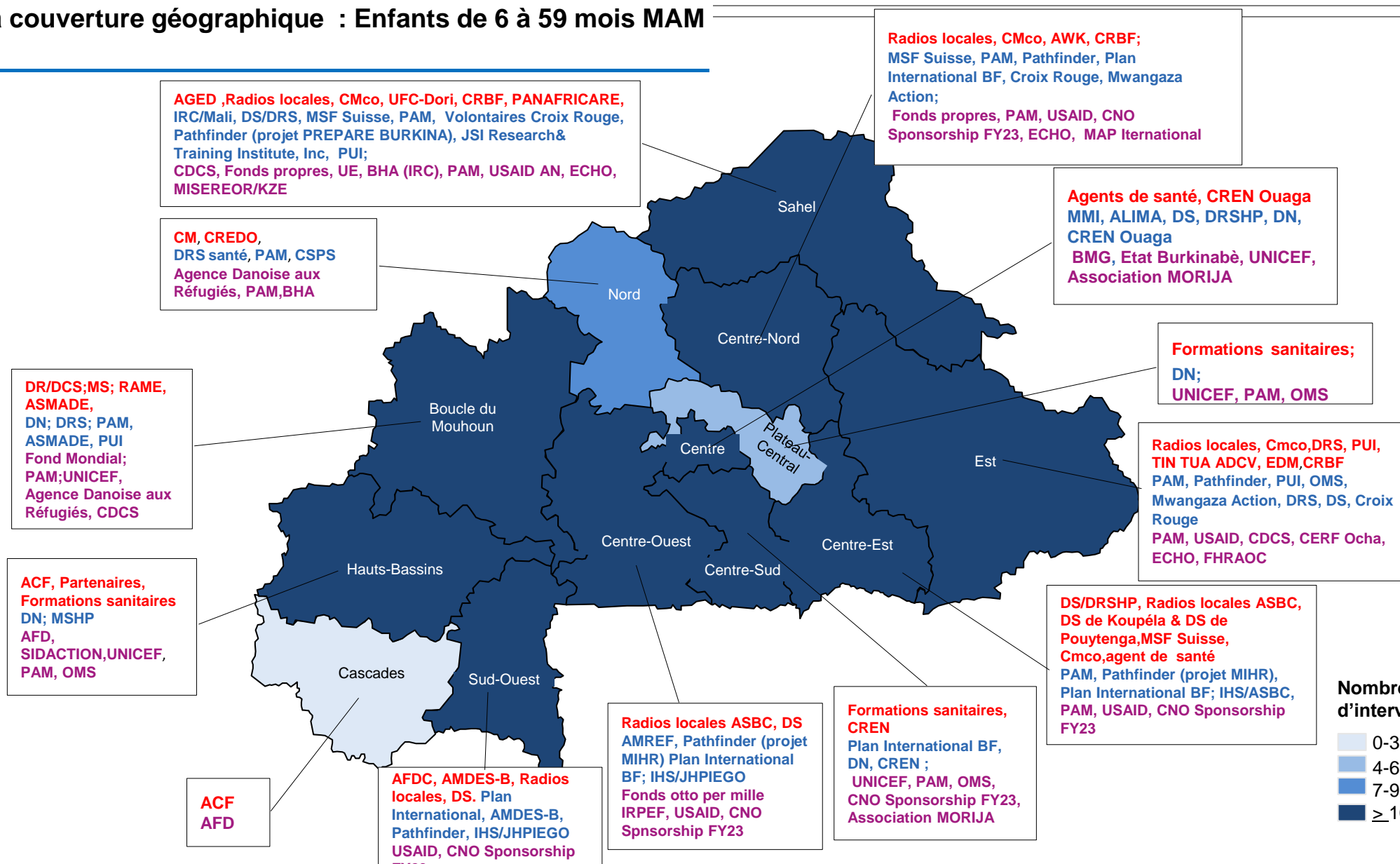
Couverture de population



Quels sont les intervenants appuyant la prise en charge de la malnutrition aigüe modérée

Cette action est menée par le ministère de la santé

La couverture géographique : Enfants de 6 à 59 mois MAM



Régions	Enfant s dde 6 à 59 mois MAM pris en charge	enfant s de 6 à 59 mois MAM guéris
Boucle du Mouhoun	25,3	119,2
Cascades	12,0	55,4
Centre	13,2	85,5
Centre Est	72,4	262,5
Centre Nord	104,0	198,0
Centre Ouest	23,6	152,7
Centre Sud	23,4	60,6
Est	44,9	113,1
Hauts Bassins	30,8	41,8
Nord	55,8	103,4
Plateau Central	69,9	90,8
Sahel	79,3	119,7
Sud Ouest	37,4	280,0
National	49,5	134,9

Nombre d'intervenants

- 0-3
- 4-6
- 7-9
- ≥10

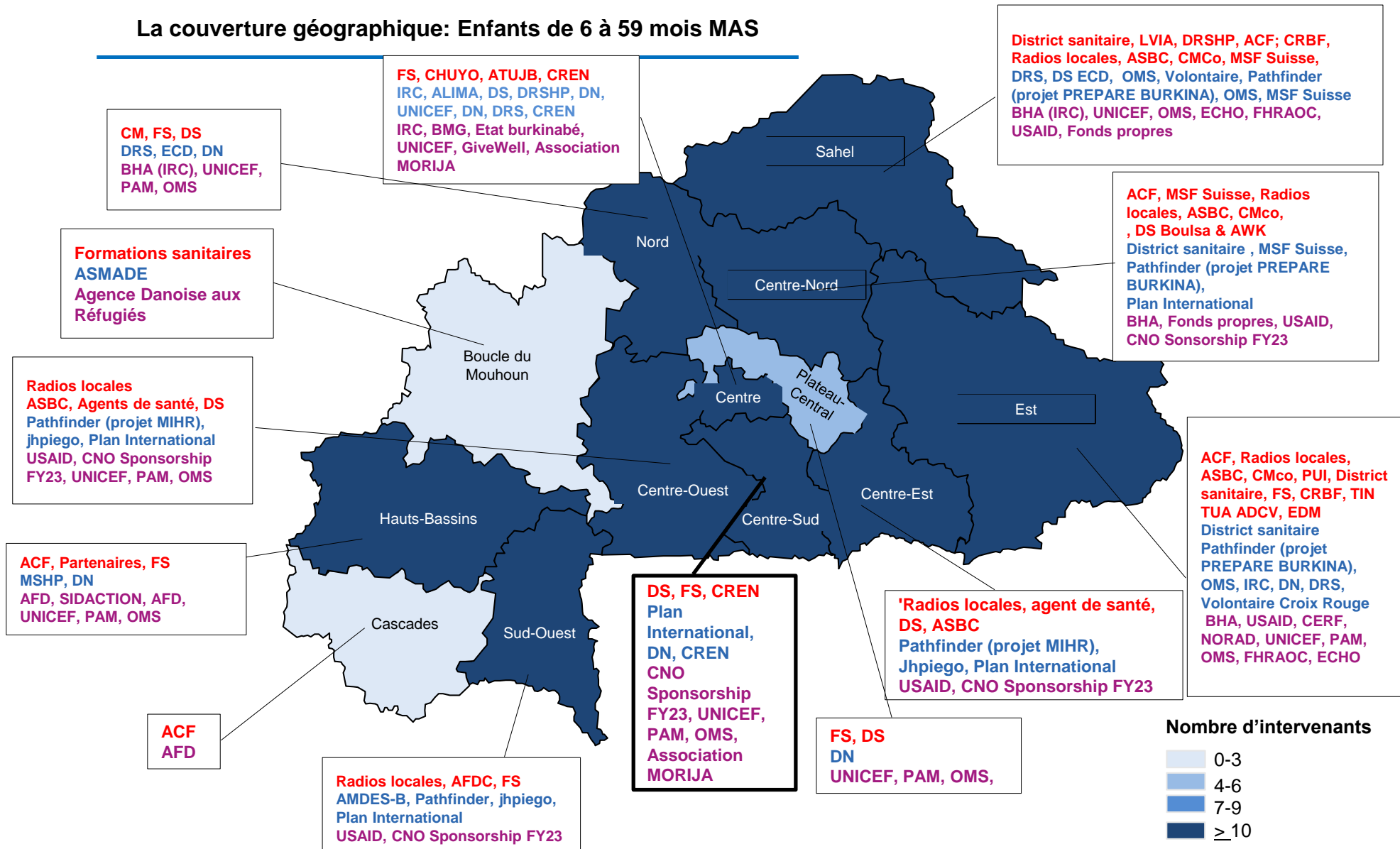
Rôle de l'intervenant

- Executant
- Catalyseur
- Bailleur

Quels sont les intervenants appuyant la prise en charge de la malnutrition aigüe sévère

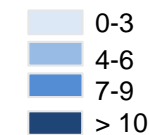
Cette action est menée par le ministère de la santé

La couverture géographique: Enfants de 6 à 59 mois MAS

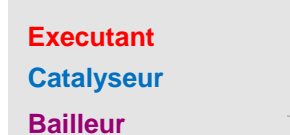


Régions	Enfants de 6 à 59 mois MAS	Enfants 6-59 mois guéris MAS
Boucle du Mouhoun	1,7	6,2
Cascades	197,3	47,2
Centre	335,0	183,4
Centre Est	68,5	211,6
Centre Nord	43,1	98,5
Centre Ouest	377,3	194,0
Centre Sud	197,2	53,4
Est	40,9	45,6
Hauts Bassins	163,2	39,4
Nord	80,8	45,0
Plateau Central	999,7	95,8
Sahel	34,0	45,9
Sud Ouest	576,7	272,6
National	95,9	100,3

Nombre d'intervenants



Role de l'intervenant



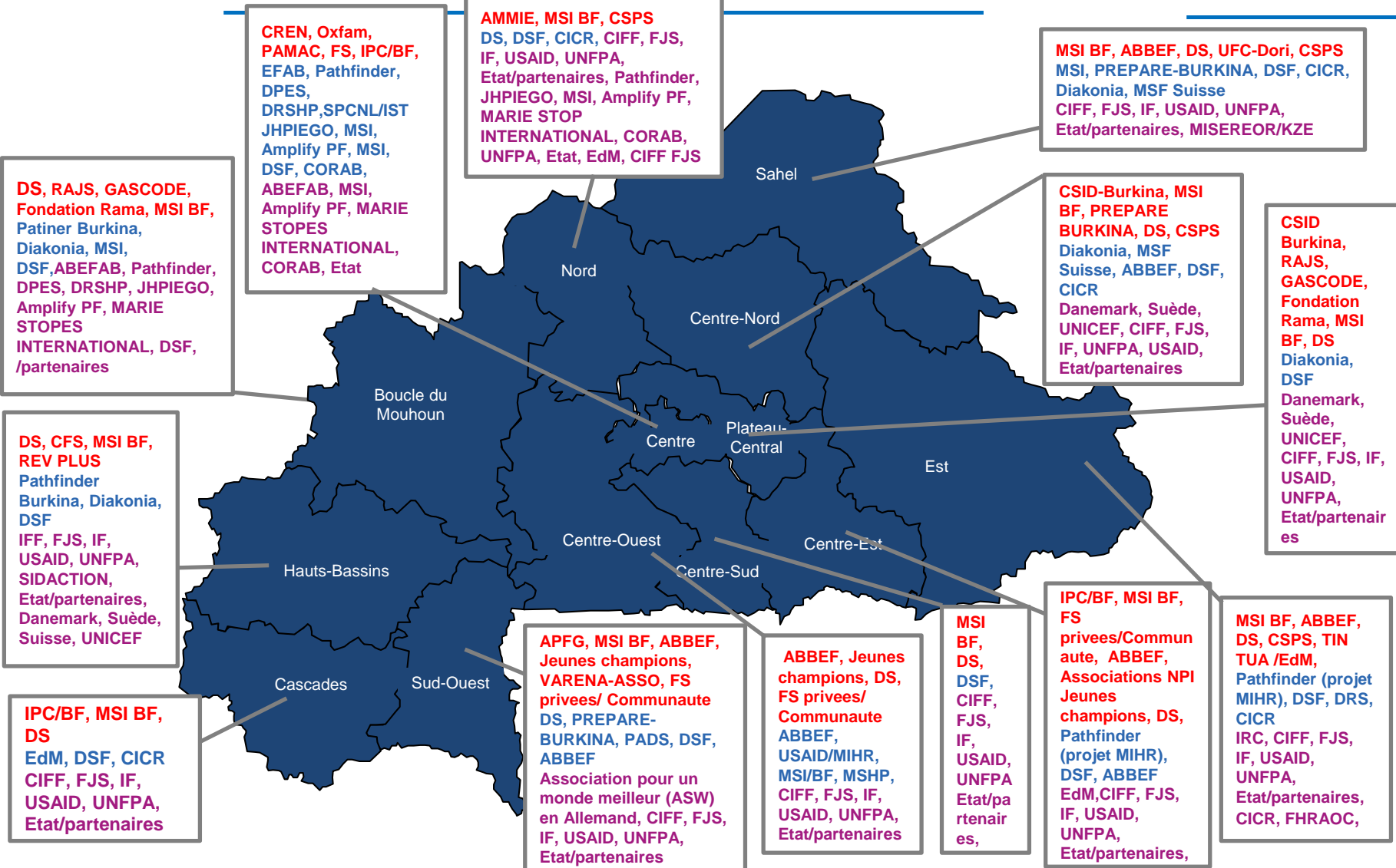
Santé

Quels sont les intervenants appuyant la planification familiale chez les femmes en âge de procréer

Cette action est menée par le ministère de la santé

La couverture géographique

Couverture de population



Régions	Taux de prévalence contraceptive moderne chez les femmes (en union ou pas)
Boucle du Mouhoun	33,2
Cascades	36,7
Centre	55,3
Centre Est	39,7
Centre Nord	61,3
Centre Ouest	45,8
Centre Sud	38,0
Est	36,0
Hauts Bassins	46,8
Nord	33,8
Plateau Central	21,1
Sahel	31,2
Sud Ouest	55,7
National	43,5

Nombre d'intervenants

- 0-3
- 4-6
- 7-9
- ≥ 10

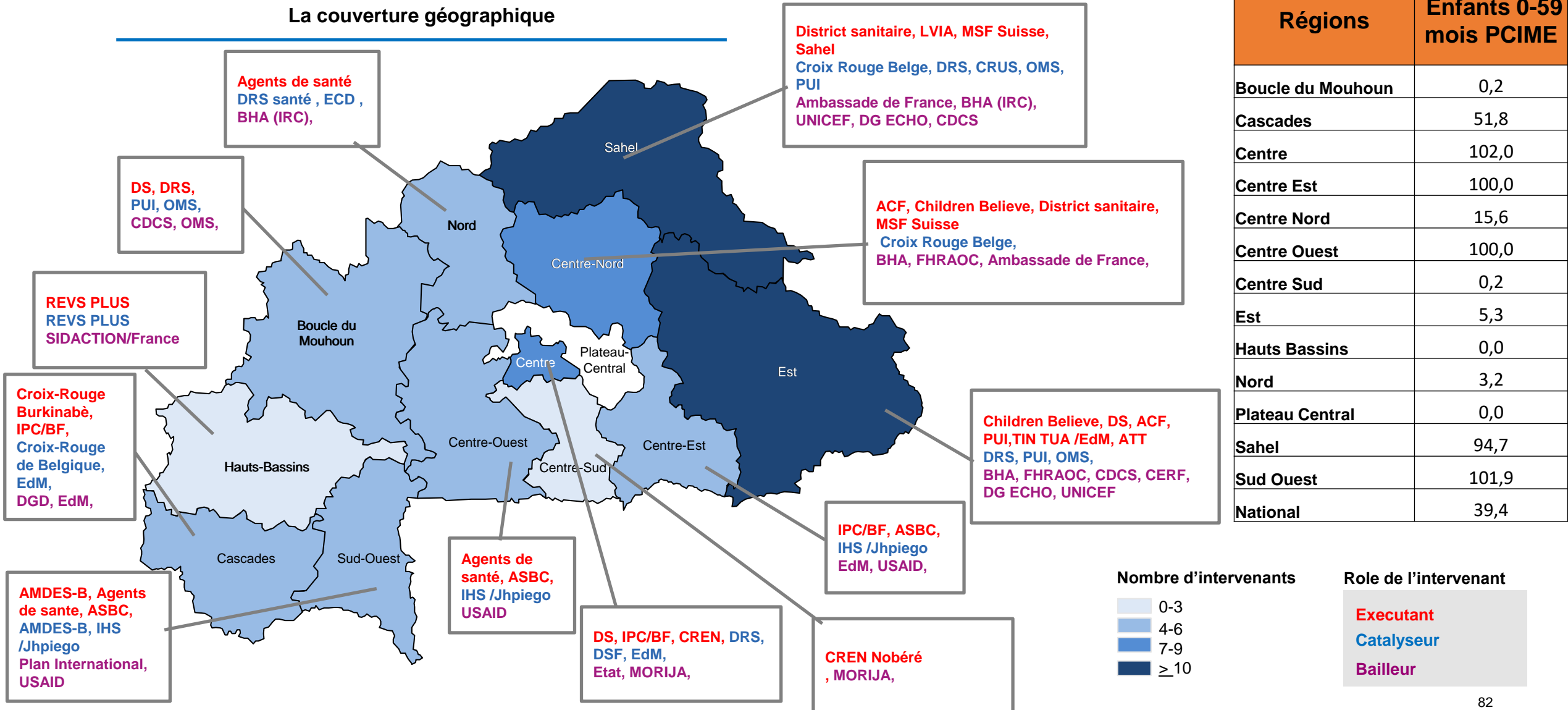
Rôle de l'intervenant

- Executant
- Catalyseur
- Bailleur

Quels sont les intervenants appuyant la prise en charge intégrée des maladies de l'enfant (PCIME)

Cette action est menée par le ministère de la santé

La couverture géographique

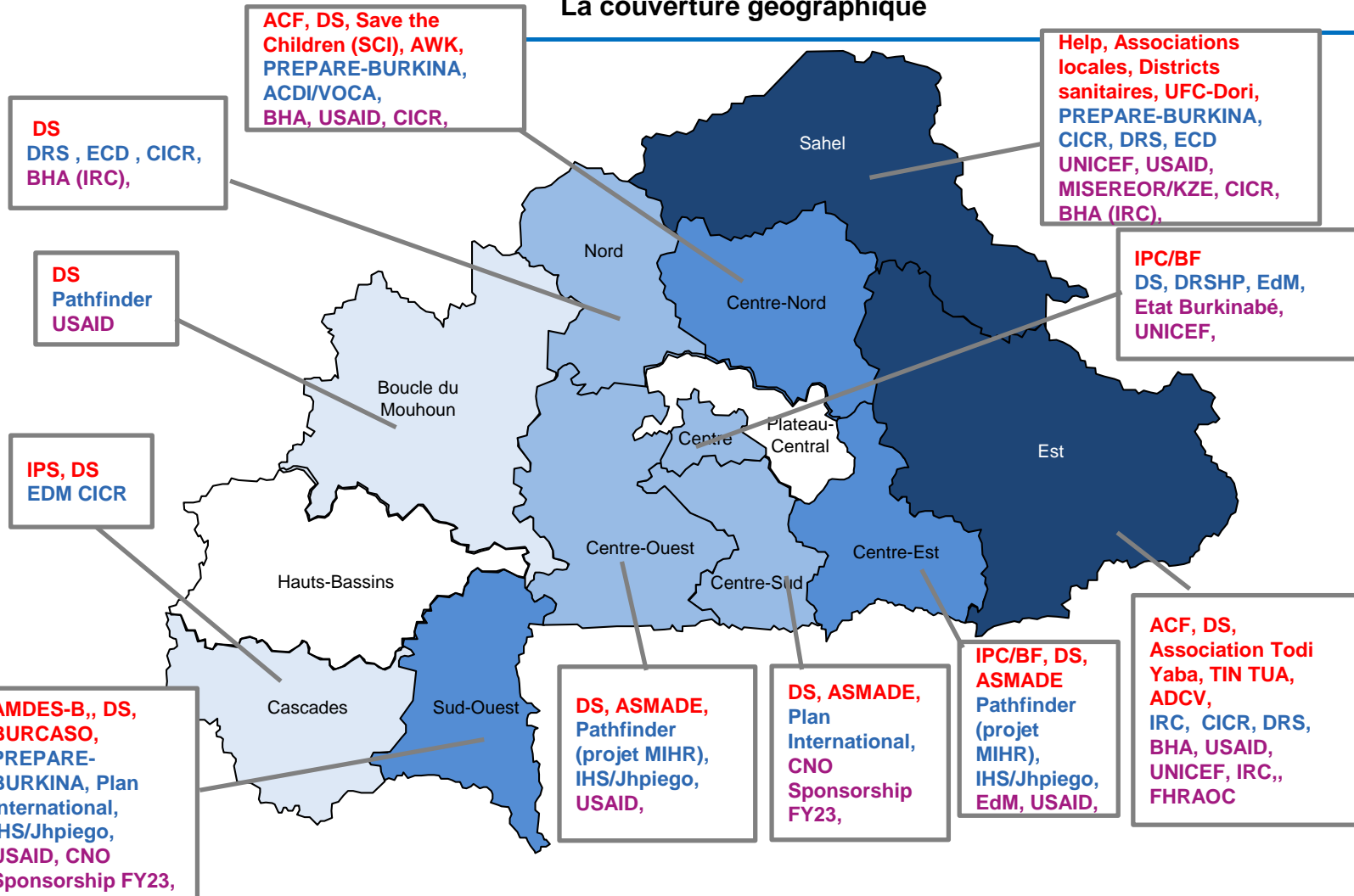


Quels sont les intervenants appuyant la promotion de la consultation nourrisson sain

Cette action est menée par le ministère de la santé

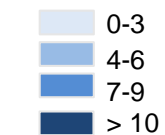
La couverture géographique

Couverture de population



Régions	Enfants de 0 à 23 mois (nouveaux + anciens) vus en CNS
Boucle du Mouhoun	5,4
Cascades	75,5
Centre	88,6
Centre Est	92,6
Centre Nord	84,9
Centre Ouest	89,7
Centre Sud	18,5
Est	25,9
Hauts Bassins	0,0
Nord	29,6
Plateau Central	0,0
Sahel	74,3
Sud Ouest	97,6
National	51,4

Nombre d'intervenants



Role de l'intervenant

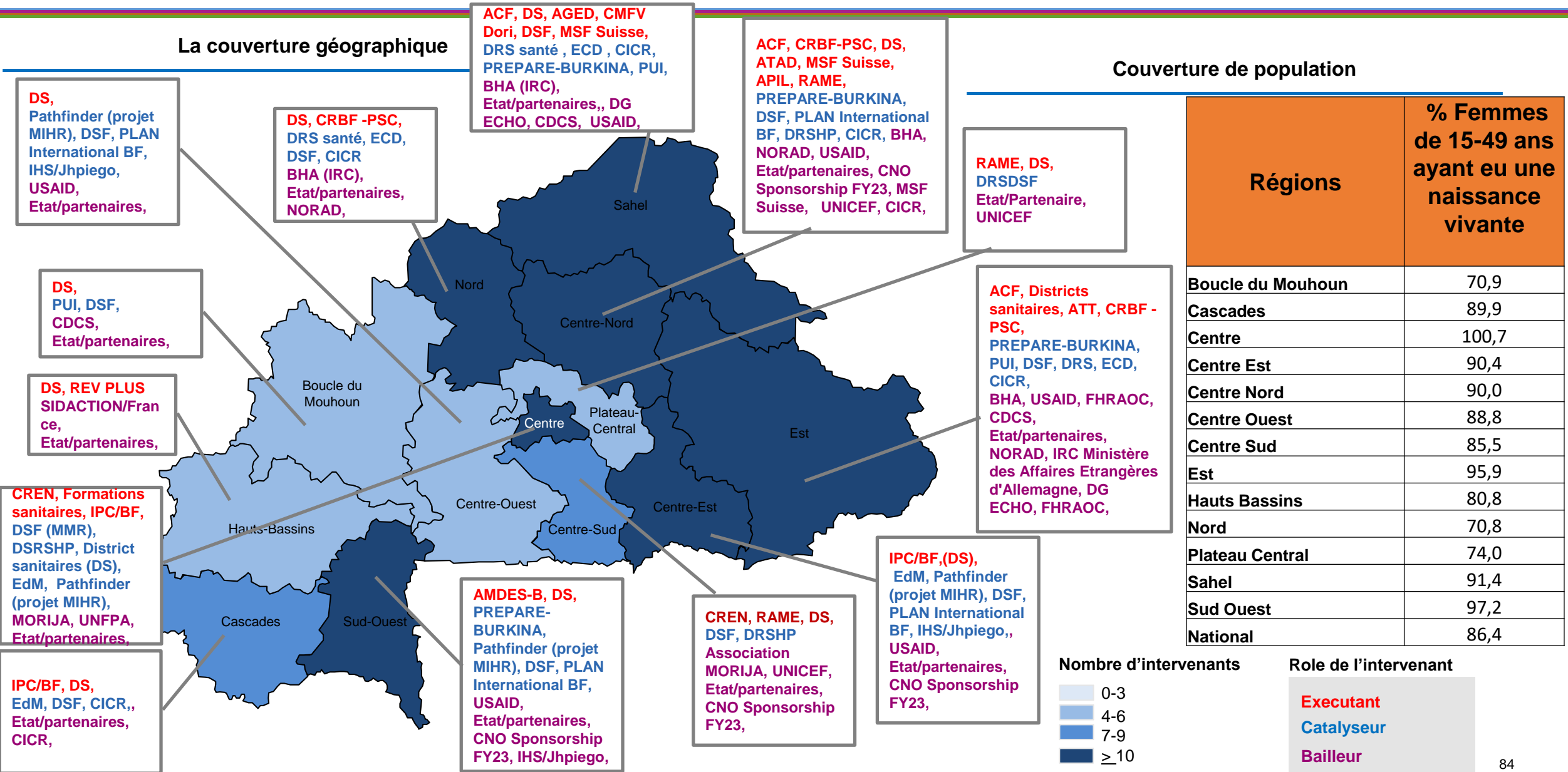
- Executant
- Catalyseur
- Bailleur

Quels sont les intervenants appuyant la consultation prénatale de qualité

Cette action est menée par le ministère de la santé

La couverture géographique

Couverture de population



DS, Pathfinder (projet MIHR), DSF, PLAN International BF, IHS/Jhpiego, USAID, Etat/partenaires,

DS, CRBF -PSC, DRS santé, ECD, DSF, CICR, BHA (IRC), Etat/partenaires, NORAD,

ACF, DS, AGED, CMFV Dori, DSF, MSF Suisse, DRS santé, ECD, CICR, PREPARE-BURKINA, PUI, BHA (IRC), Etat/partenaires,, DG ECHO, CDCS, USAID,

ACF, CRBF-PSC, DS, ATAD, MSF Suisse, APIL, RAME, PREPARE-BURKINA, DSF, PLAN International BF, DRSH, CICR, BHA, NORAD, USAID, Etat/partenaires, CNO Sponsorship FY23, MSF Suisse, UNICEF, CICR,

RAME, DS, DRSDSF Etat/Partenaire, UNICEF

ACF, Districts sanitaires, ATT, CRBF -PSC, PREPARE-BURKINA, PUI, DSF, DRS, ECD, CICR, BHA, USAID, FHRAOC, CDCS, Etat/partenaires, NORAD, IRC Ministère des Affaires Etrangères d'Allemagne, DG ECHO, FHRAOC,

DS, PUI, DSF, CDCS, Etat/partenaires,

DS, REV PLUS SIDACTION/France, Etat/partenaires,

CREN, Formations sanitaires, IPC/BF, DSF (MMR), DRSHP, District sanitaires (DS), EdM, Pathfinder (projet MIHR), MORIJA, UNFPA, Etat/partenaires,

AMDES-B, DS, PREPARE-BURKINA, Pathfinder (projet MIHR), DSF, PLAN International BF, USAID, Etat/partenaires, CNO Sponsorship FY23, IHS/Jhpiego,

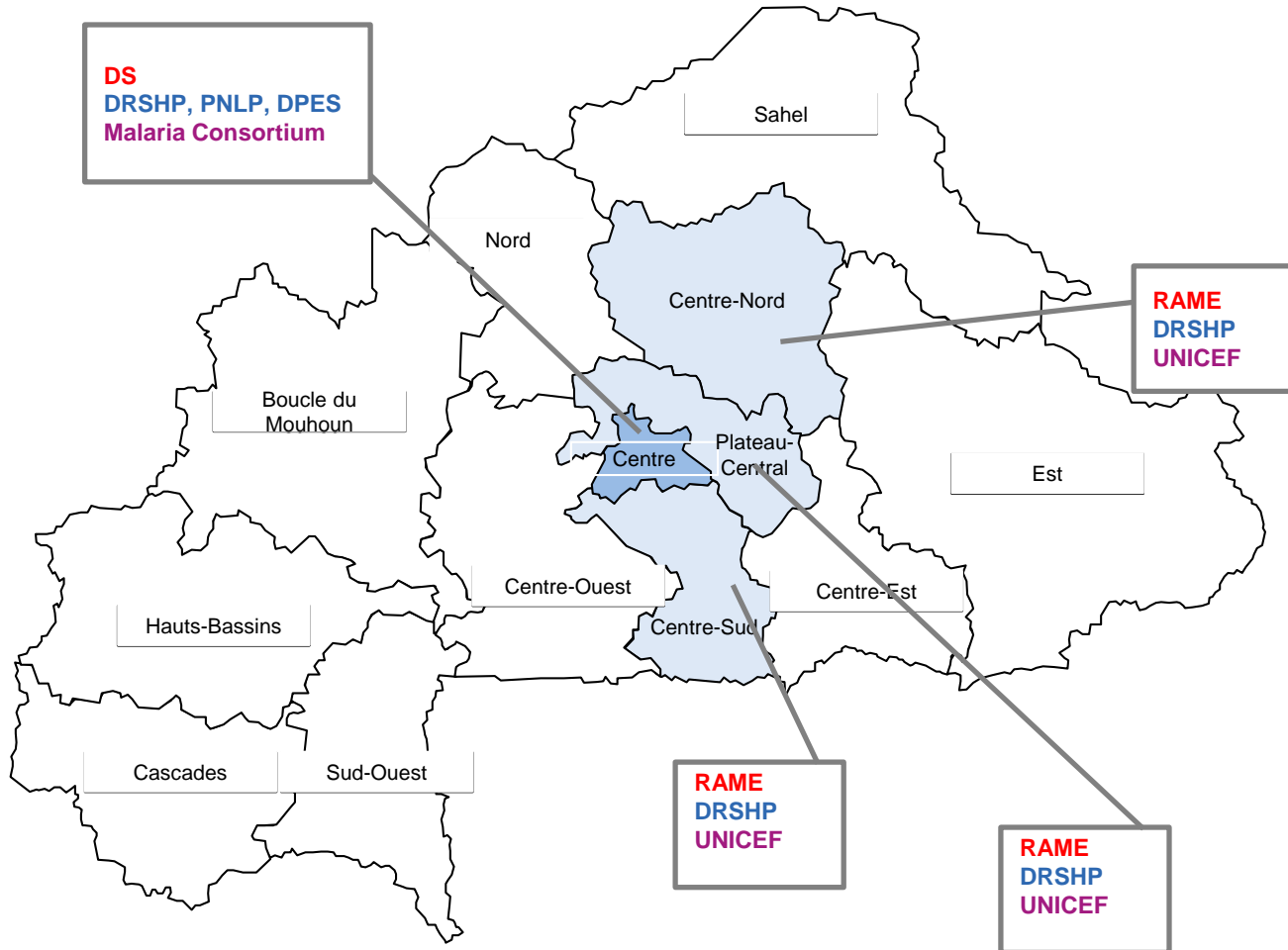
CREN, RAME, DS, DSF, DRSH, Association MORIJA, UNICEF, Etat/partenaires, CNO Sponsorship FY23,

IPC/BF,(DS), EdM, Pathfinder (projet MIHR), DSF, PLAN International BF, IHS/Jhpiego,, USAID, Etat/partenaires, CNO Sponsorship FY23,

Quels sont les intervenants appuyant la traitement par chimioprophylaxie saisonnière du paludisme chez les enfants de 3 à 59 mois

Cette action est menée par le Ministère de la Santé. Elle est financé par le budget de l'Etat et le fond Mondial

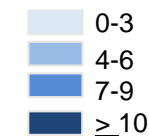
La couverture géographique



Couverture de population

Régions	Enfants de 3 à 59 mois
Boucle du Mouhoun	0,0
Cascades	0,0
Centre	176,3
Centre Est	0,0
Centre Nord	0,0
Centre Ouest	0,0
Centre Sud	0,4
Est	0,0
Hauts Bassins	0,0
Nord	0,0
Plateau Central	0,2
Sahel	0,0
Sud Ouest	0,0
National	27,6

Nombre d'intervenants



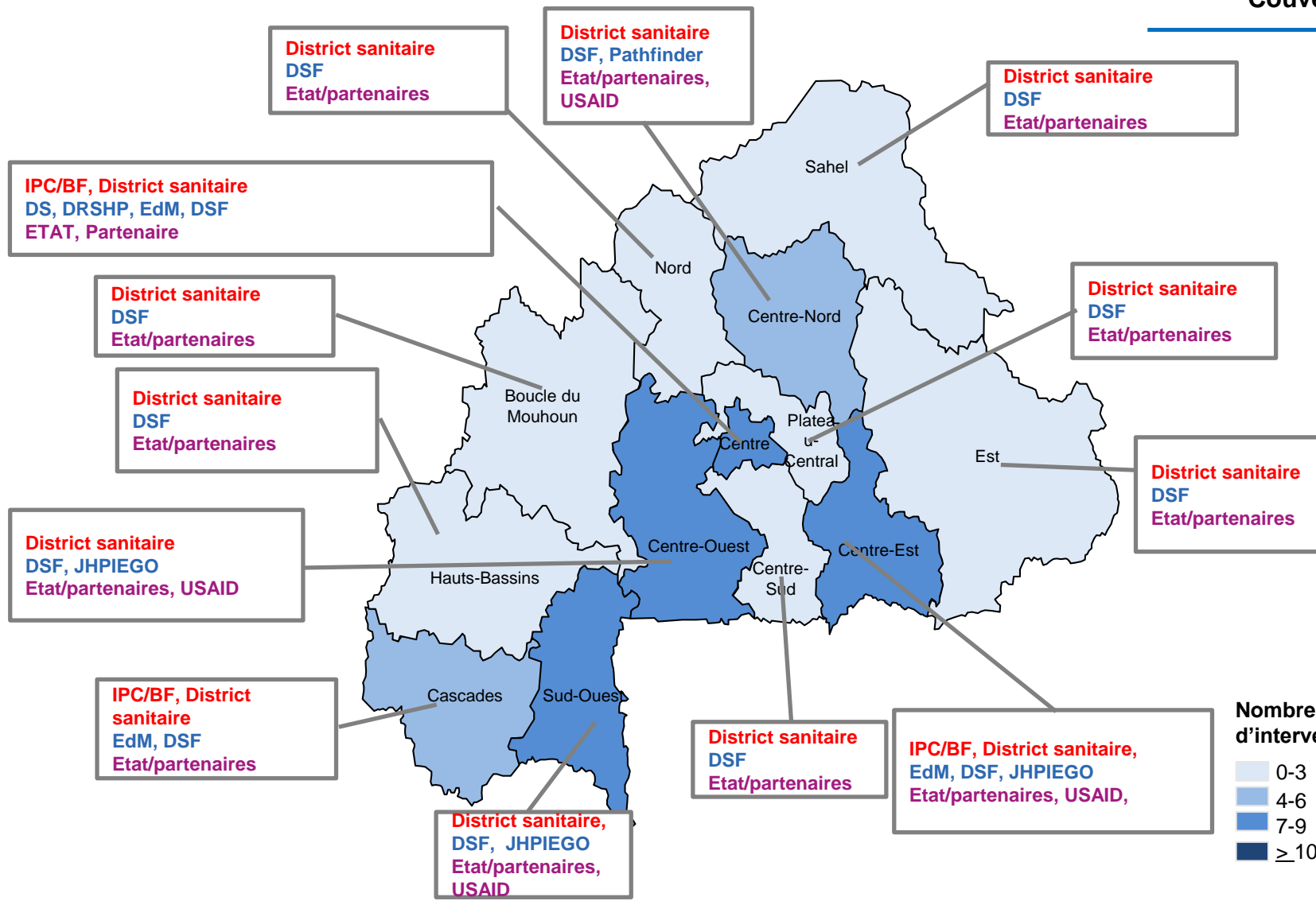
Role de l'intervenant

- Executant
- Catalyseur
- Bailleur

Quels sont les intervenants appuyant la traitement préventif intermittent (TPI)

Cette action est menée par le ministère de la santé

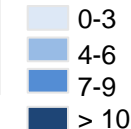
La couverture géographique



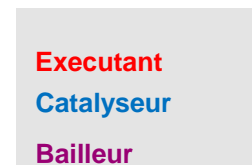
Couverture de population

Régions	Femmes enceintes
Boucle du Mouhoun	60,6
Cascades	121,9
Centre	235,8
Centre Est	237,5
Centre Nord	73,8
Centre Ouest	176,8
Centre Sud	86,3
Est	56,2
Hauts Bassins	75,5
Nord	75,6
Plateau Central	81,1
Sahel	38,1
Sud Ouest	141,3
National	118,5

Nombre d'intervenants



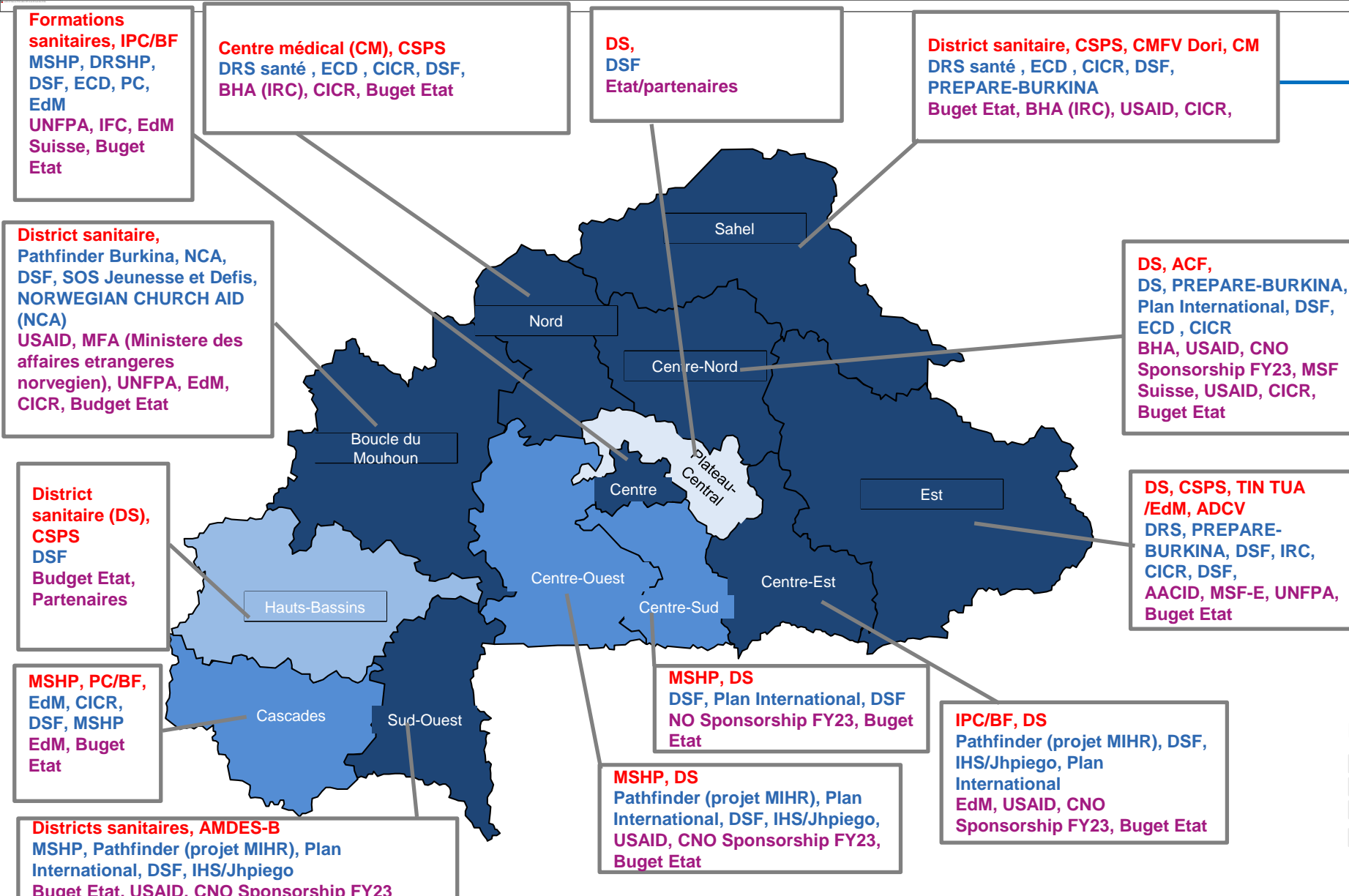
Role de l'intervenant



Quels sont les intervenants appuyant la promotion de l'accouchement assisté

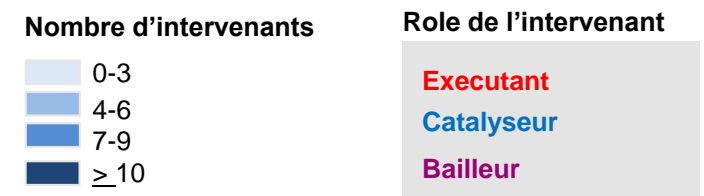
Cette action est menée par le ministère de la santé

La couverture géographique



Couverture de population

Régions	Taux d'accouchement dans les FS
Boucle du Mouhoun	69,0
Cascades	91,7
Centre	107,7
Centre Est	81,0
Centre Nord	90,1
Centre Ouest	88,4
Centre Sud	96,4
Est	73,4
Hauts Bassins	94,9
Nord	73,8
Plateau Central	87,2
Sahel	42,5
Sud Ouest	81,6
National	84,2



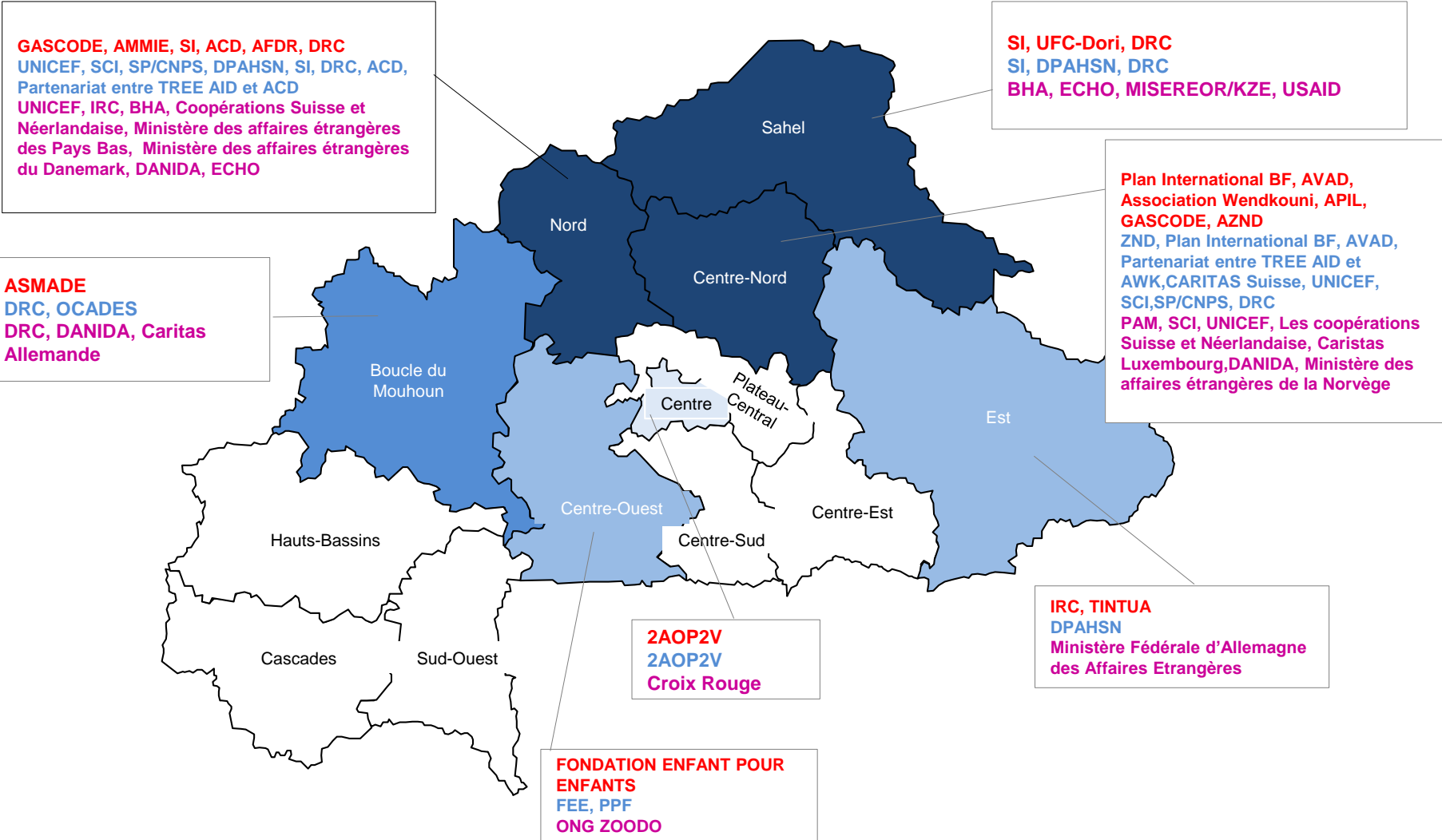
Protection sociale

Quels sont les intervenants appuyant la promotion des transferts en nature au profit des couches vulnérables

Cette action est menée par les ONG et association avec l'accompagnement des structures étatiques

La couverture géographique

Couverture de population



Régions	PDI	Ménages en insécurité alimentaire
Boucle du Mouhoun	6,0	0,5
Cascades	0,0	0,0
Centre	5,3	0,0
Centre Est	0,0	0,0
Centre Nord	22,8	39,0
Centre Ouest	36,0	0,2
Centre Sud	0,0	0,0
Est	0,8	0,2
Hauts Bassins	0,0	0,0
Nord	4,1	0,7
Plateau Central	0,0	0,0
Sahel	0,3	0,4
Sud Ouest	0,0	0,0
National	10,2	6,1

Nombre d'intervenants

- 0-3
- 4-6
- 7-9
- ≥10

Rôle de l'intervenant

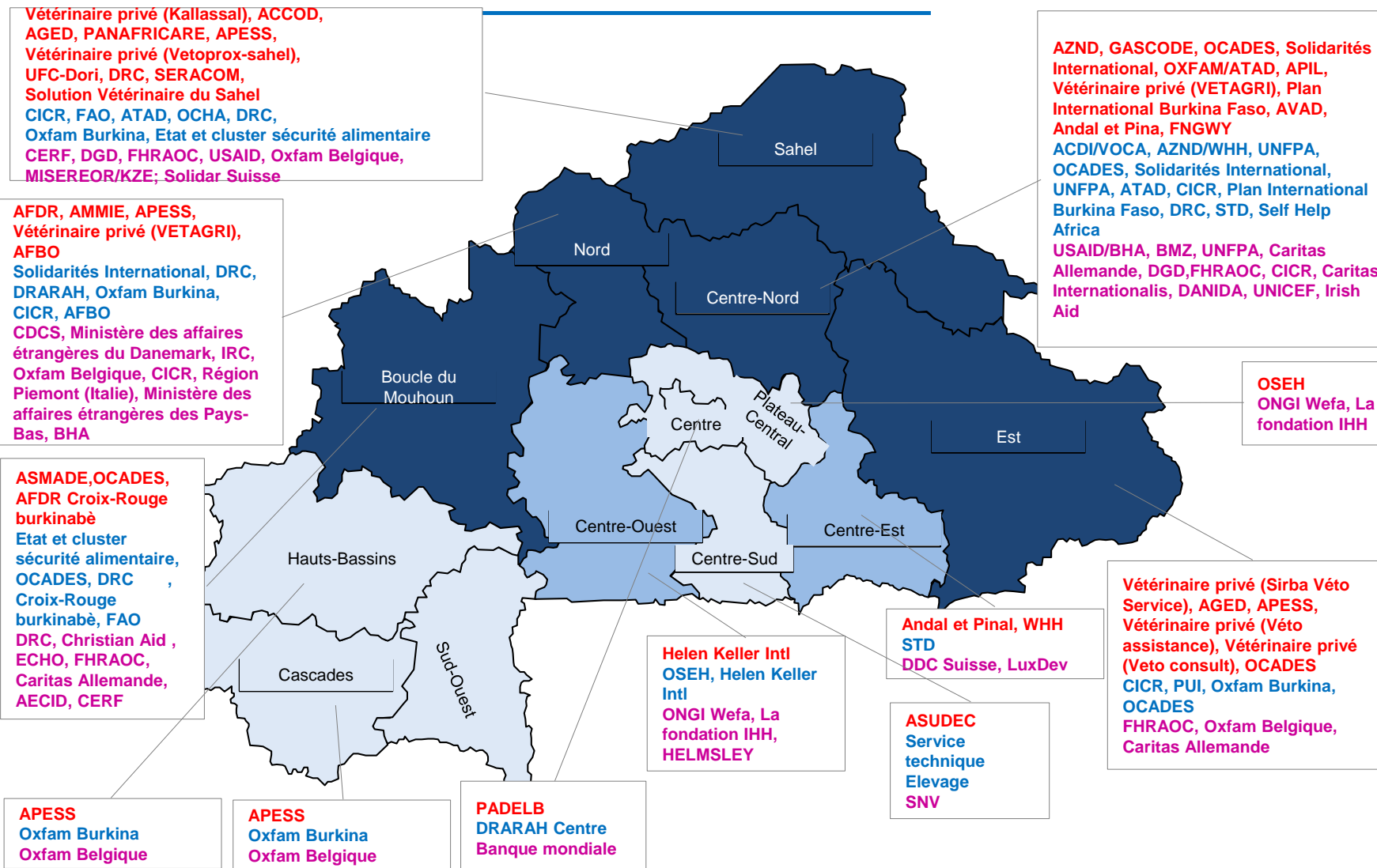
- Executant
- Catalyseur
- Bailleur

Sécurité alimentaire

Quels sont les intervenants appuyant la promotion du petit élevage amélioré et de l'élevage non conventionnel

Cette action est menée par les ONG et association avec l'accompagnement des structures étatiques

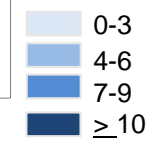
La couverture géographique



Couverture (%) de population

Régions	PDI pratiquant	PDI formés
Boucle du Mouhoun	3,0%	1,7%
Cascades	3,1%	0,0%
Centre	223,6%	148,4%
Centre Est	1,8%	0,3%
Centre Nord	1,2%	0,2%
Centre Ouest	9,5%	16,2%
Centre Sud	0,0%	12,6%
Est	3,3%	0,2%
Hauts Bassins	0,4%	0,0%
Nord	2,0%	1,0%
Plateau Central	0,3%	0,0%
Sahel	2,1%	0,4%
Sud Ouest	0,0%	0,0%
National	2,1%	0,7%

Nombre d'intervenants



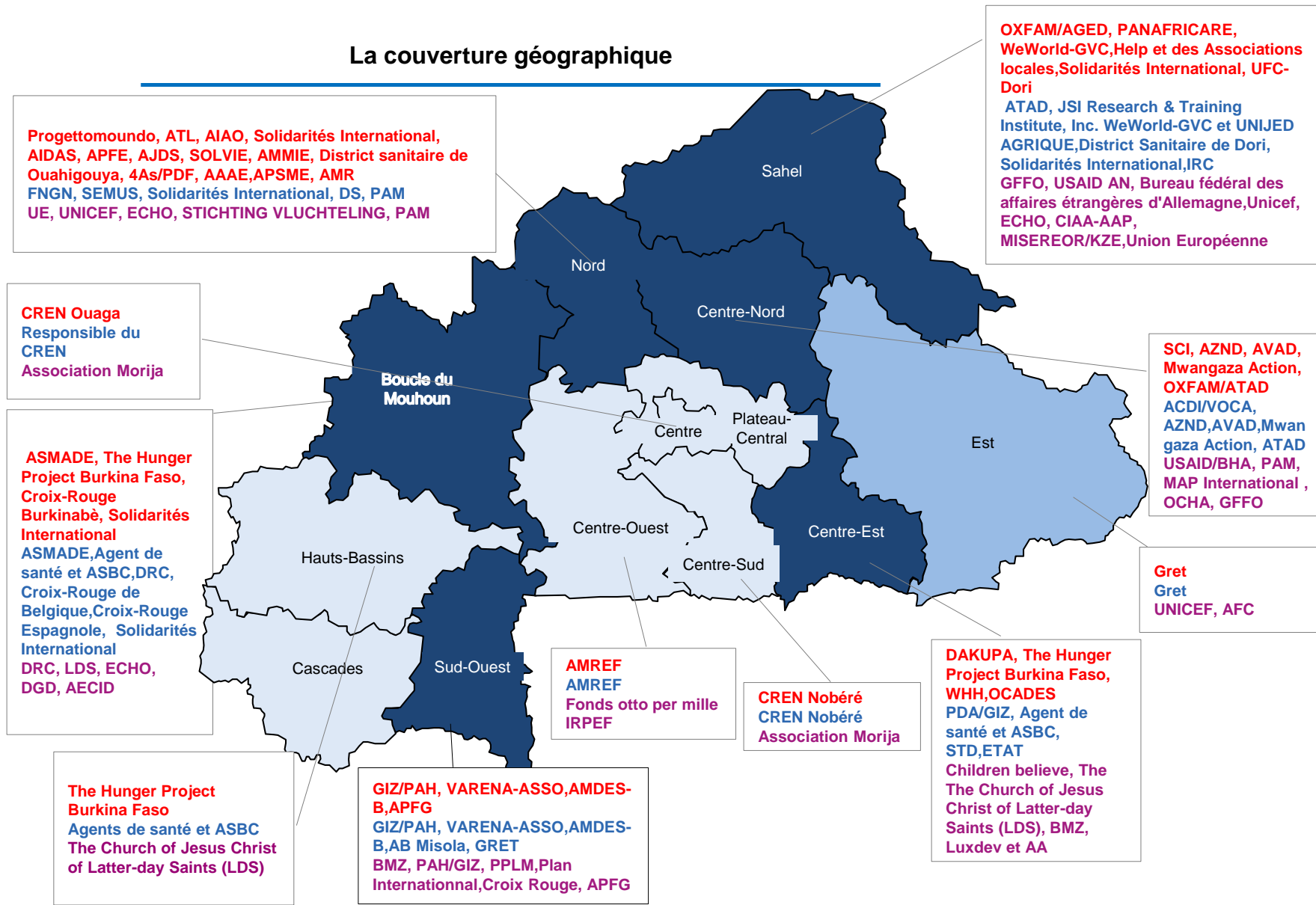
Rôle de l'intervenant



Quels sont les intervenants appuyant la promotion de la consommation des farines infantiles produites à base d'ingrédients locaux

Cette action est menée par le ministère de la santé, de l'agriculture et les associations et ONG de transformations des produits

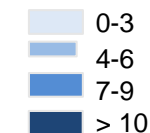
La couverture géographique



Couverture de population

Régions	Mères d'enfants âgés de 6 – 23 mois
Boucle du Mouhoun	2,0%
Cascades	0,0%
Centre	1,8%
Centre Est	1,1%
Centre Nord	10,3%
Centre Ouest	0,1%
Centre Sud	0,4%
Est	14,6%
Hauts Bassins	0,1%
Nord	21,2%
Plateau Central	0,0%
Sahel	11,6%
Sud Ouest	21,5%
National	5,9%

Nombre d'intervenants

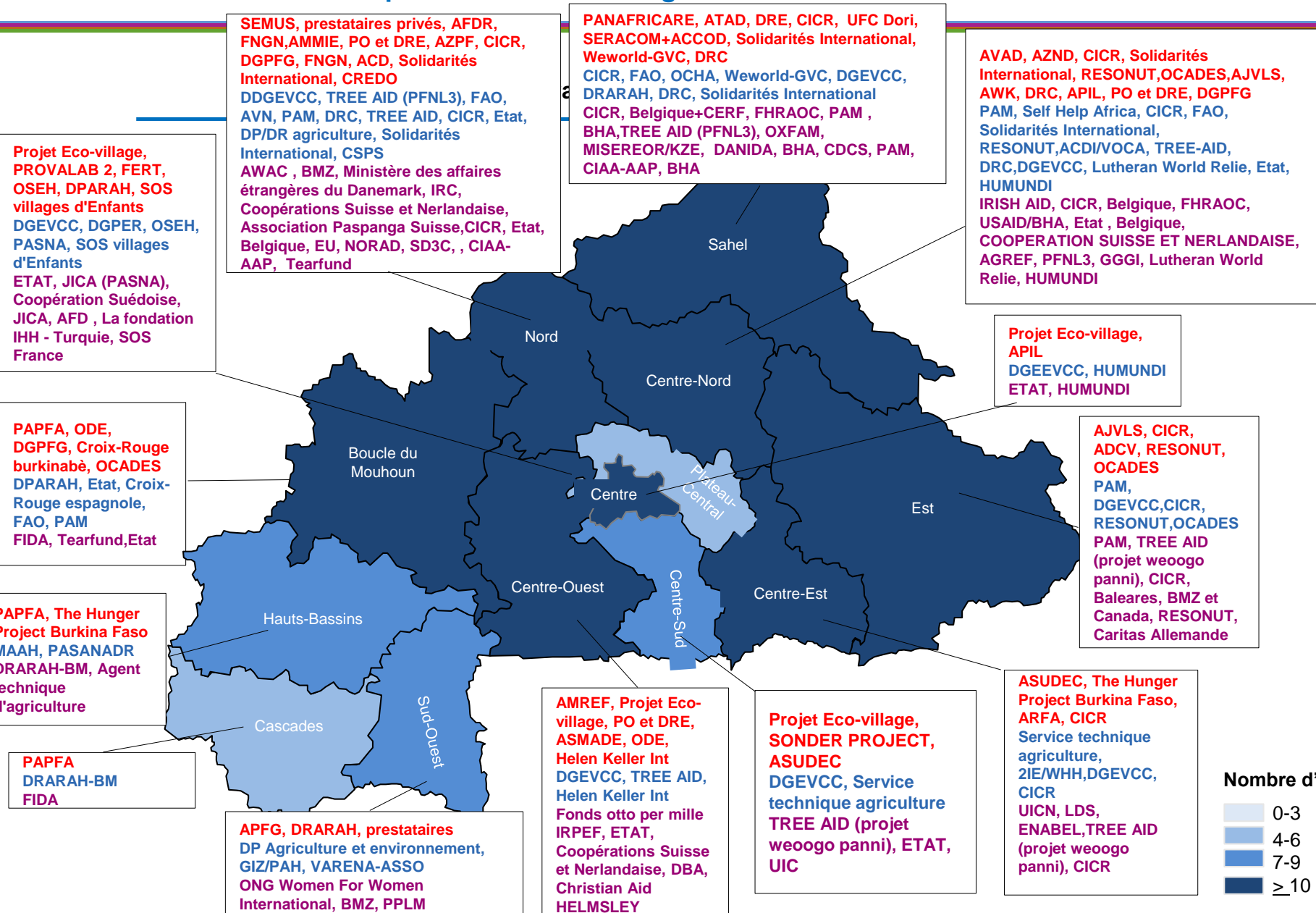


Rôle de l'intervenant

- Executant
- Catalyseur
- Bailleur

Quels sont les intervenants appuyant le développement du maraichage et des produits riches en nutriments?

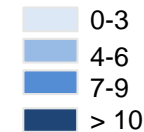
Cette action est menée par le ministère de l'agriculture



Couverture de population

Régions	Pourcentage de ménages agricoles pratiquant le maraichage
Boucle du Mouhoun	1,0%
Cascades	0,1%
Centre	53,5%
Centre Est	0,2%
Centre Nord	3,9%
Centre Ouest	5,8%
Centre Sud	0,3%
Est	1,9%
Hauts Bassins	0,3%
Nord	2,6%
Plateau Central	2,5%
Sahel	4,9%
Sud Ouest	5,8%
National	3,8%

Nombre d'intervenants

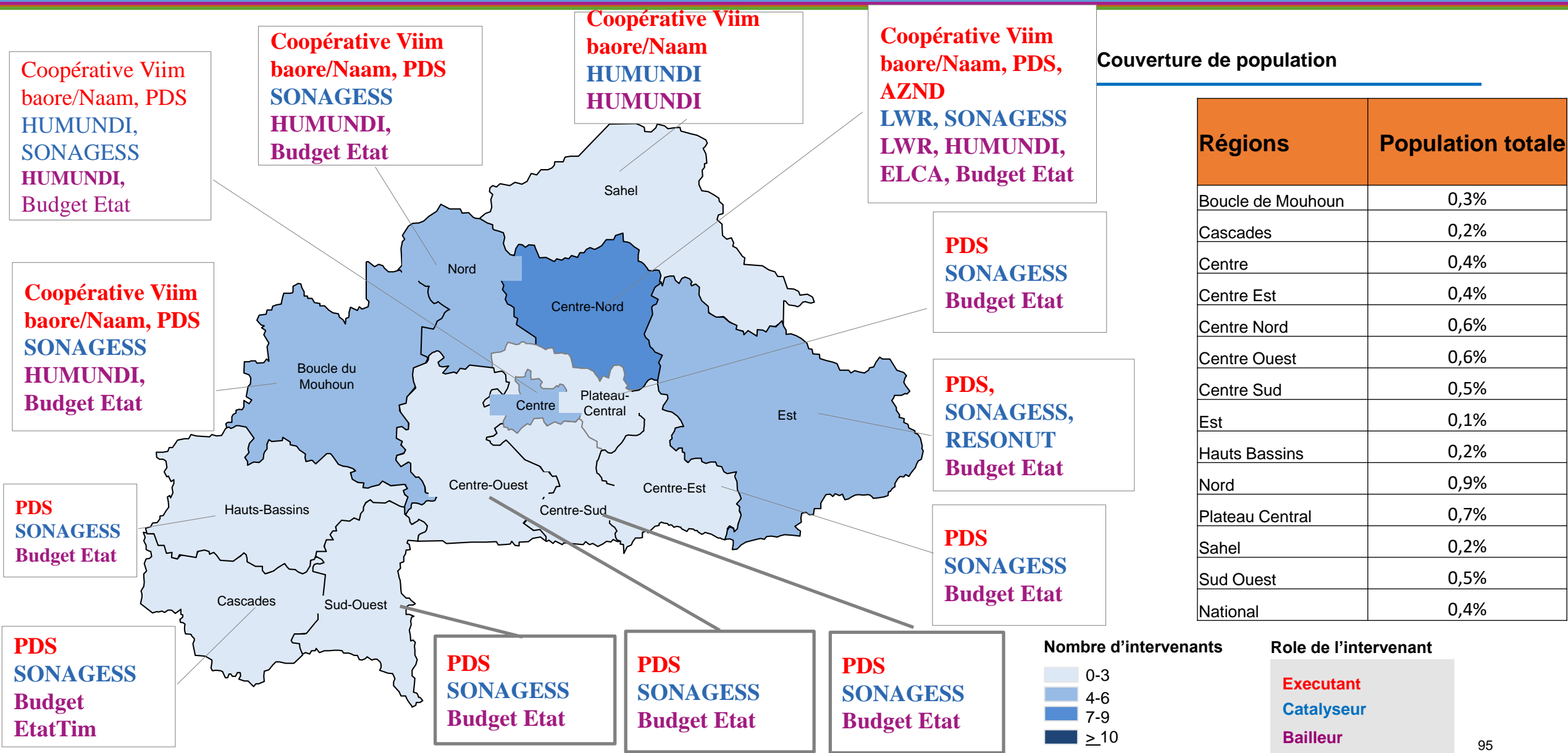


Rôle de l'intervenant



Quels sont les intervenants appuyant la Vente des céréales à prix Social

Cette action est menée par le ministère de l'agriculture et les ONG



Coopérative Viim baore/Naam, PDS
HUMUNDI,
SONAGESS
HUMUNDI,
Budget Etat

Coopérative Viim baore/Naam, PDS
SONAGESS
HUMUNDI,
Budget Etat

Coopérative Viim baore/Naam
HUMUNDI
HUMUNDI

Coopérative Viim baore/Naam, PDS,
AZND
LWR, SONAGESS
LWR, HUMUNDI,
ELCA, Budget Etat

Coopérative Viim baore/Naam, PDS
SONAGESS
HUMUNDI,
Budget Etat

PDS
SONAGESS
Budget Etat

PDS,
SONAGESS,
RESONUT
Budget Etat

PDS
SONAGESS
Budget Etat

PDS
SONAGESS
Budget Etat

PDS
SONAGESS
Budget
EtatTim

PDS
SONAGESS
Budget Etat

PDS
SONAGESS
Budget Etat

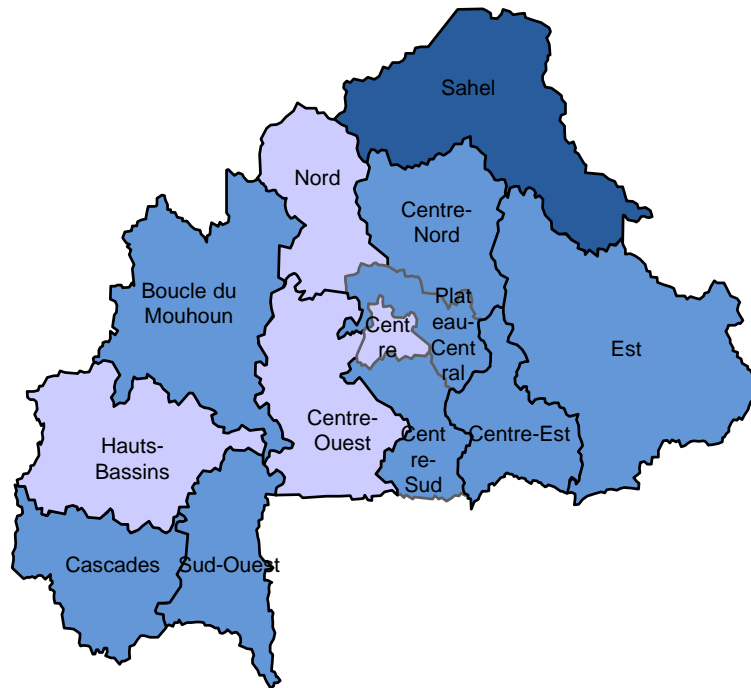
PDS
SONAGESS
Budget Etat

7. Comparaison des principaux problèmes de nutrition et des actions pouvant y répondre

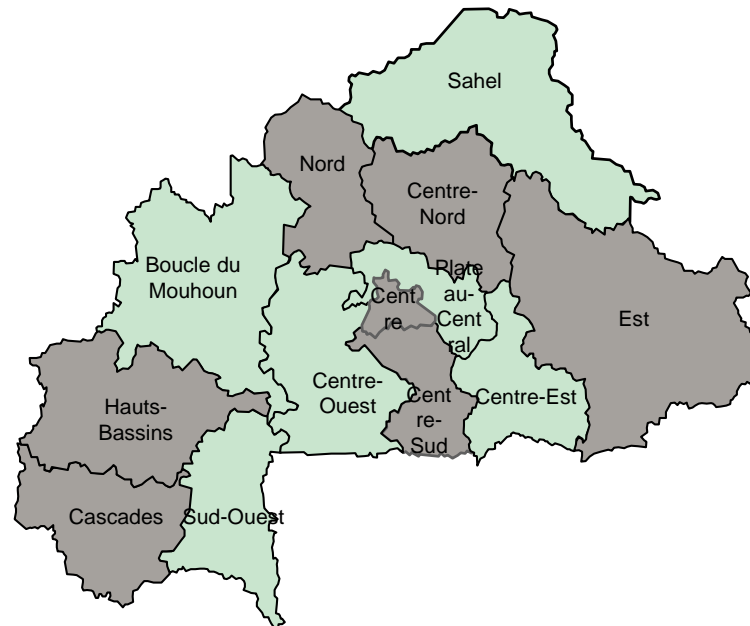
Lien entre la malnutrition chronique et la répartition géographique des interventions

Analyse des actions clé répondants à la malnutrition chronique

La malnutrition chronique est la plus prévalente dans les régions du Sahel et du Centre-Nord



Nécessité de renforcer les interventions notamment dans les régions avec des taux de malnutrition chronique élevés



8. Messages clés et questions de discussion

Messages clés

- Neufs (09) Ministères, 118 catalyseurs, 135 exécutants et 82 bailleurs de fonds ont assuré la mise en œuvre des 28 actions clés de nutrition priorisées à travers 54 MMO en 2023 au Burkina Faso.
- Dans le domaine de la sécurité alimentaire, 75% des actions clés ne couvraient pas plus de 25% de leur cible et aucune action clé n'a couvert 75% de sa cible. L'action clé retenue dans la protection sociale ne couvrait que 25% de sa cible.
- En moyenne, chaque action est mise en œuvre dans 38 provinces. Seules 15 actions couvrent toutes les provinces du pays.
- En moyenne, chaque action est mise en œuvre via 11 mécanismes de mise en œuvre.
- En moyenne, chaque action est mise en œuvre dans 12 régions. Au moins 19 actions couvrent toutes les régions du pays.

ANNEXES

Acronymes

Abréviation	Nom de l'intervenant	Abréviation	Nom de l'intervenant
ASBC	Agent de Santé à Base Communautaire	JICA	Agence Japonaise de Coopération Internationale
APS	Association Paix et Solidarité	AEM	Agence de l'Eau du Mouhoun
PTF	Partenaire Technique Financier	ACTED	Agency for Technical Cooperation and Development
AMC	Association My Contribution	APFG	Agence pour la Promotion Féminine de Gaoua
ABEFAB	Action communautaire pour le Bien être de l'Enfant et de la Femme	ASUDEEC	Africa's Sustainable Development Council
ACF	Action Contre la faim	AIRD	African Initiative for Relief and Development
Association Paspanga Suisse	Association Paspanga Suisse	AMR	Association Monde Rural
AMREF	Fondation pour la Médecine et la Recherche en Afrique	ALIMA	Alliance for International Medical Action
ADCT	Agence d'Appui au Développement des Collectivités Territoriales	ATAD	Alliance Technique d'Assistance au Développement
DANIDA	Agence Danoise pour le Développement International	USAID/Amplify	Amplify
AEN	Agence de l'Eau du Nakanbé	APERGE	APERGE
AFD	Agence Française de développement	ASMADE	Association Songui Manégré/ Aide au Développement Endogène

Acronymes

Abréviation	Nom de l'intervenant	Abréviation	Nom de l'intervenant
SEEPAT	Association "Sauvons l'Environnement, l'Eau Potable et l'Assainissement pour Tous"	MEEA	Ministère de l'Environnement, de l'Eau et de l'Assainissement
AAS	Association African Solidarité	DPEPPNF	Directions Provinciales de l'Education Préscolaire, Primaire et Non Formelle
AAAE	Association Aidons l'Afrique Ensemble	AFDC	Association pour la Facilitation du Développement Communautaire
AB MISOLA	Association Burkinabè des Unités Misola	AGED	Association pour la Gestion de l'Environnement et le Développement
ABBEF	Association burkinabè pour le bien-être familial	MISEREOR	ONG Catholique Allemande
AMREF	African Medical and Research Foundation	REGIS-ER	Résilience et de Croissance Economique au Sahel – Résilience Renforcée
ECW	Education Cannot Wait	APESS	Association pour la Promotion de l'élevage au Sahel et en Savane
AEL	Agence de l'Eau du Liptako	APFG	Association pour la Promotion Féminine de Gaoua
BMZ	Coopération économique et du développement Allemand	DGAEUE	Direction Générale de l'Assainissement des Eaux Usées et Excreta
LVIA	Association Internationale des Volontaires Laïcs	MORIJA	Organisation humanitaire et de coopération au développement
AJVLS	Association Jeunesse Volontaire pour la promotion du Leadership, la Santé et le développement	DGESS	Direction Générale des Etudes et des Statistiques Sectorielles
FHRAOC	Fonds Humanitaire Régional pour l'Afrique de l'Ouest et du Centre	ASMADE	Association Songui-Manégré Aide au Développement Endogène
AMDES/SO	Association Mixte pour le Développement Economique et Social du Sud-Ouest	AMUS	Association Mains Unies du Sahel
AMR	Association Monde Rural	ATT	Association TIN TUA

Acronymes

Abréviation	Nom de l'intervenant	Abréviation	Nom de l'intervenant
AVAD	Association Vision Action Développement	CARITAS Suisse	CARITAS Suisse
AZPF	Association Zoodo pour la Promotion de la Femme	CRS	Catholic relief services
BAD	Banque Africaine de développement	ODE	Office De Développement des églises évangéliques du Burkina Faso
BM	Banque Mondiale	CIAI	Centre Italien d'Aide à l'Enfance
SOS France	SOS France	SIF	Secours Islamique France
MNFA	MNFA	CRS-JI-Saniyani	Projet JI Saniyani de Catholic Relief Services
CB	Commission Bancaire	DGEP	Direction Générale de l'Economie et de la Planification
BHA	Bureau for Humanitarian Assistance	CISV	Children's International Summer Villages
BMG	Bill and Melinda Gate	CB	Chridren Believe
INTERCOSS	INTERCOSS	CHRISTIAN AID	CHRISTIAN AID
SOLIDEV	Solidarité Développement Inclusif	PUDTR	Projet d'Urgence de Développement Territorial et de Résilience
TDH	Terre Des Hommes	CREDO	Christian Relief and Development Organisation
CCJK	Comité Communal de Jumelage de Kampti	PCRSS	Projet Communautaire de Relèvement et de Stabilisation du Sahel
LDS	The Church of Jesus Christ of Latter-day Saints	DREA-COS	Direction Régionale de l'Eau et de l'Assainissement du Centre-Ouest

Acronymes

Abréviation	Nom de l'intervenant	Abréviation	Nom de l'intervenant
CEB	Circonscription d'éducation de base	DAKUPA	Développement durable et l'amélioration des conditions de vie des communautés vulnérables
USDA	Département de l'Agriculture des Etats Unis	CIAA-AAP	Comité Interministériel d'Aide Alimentaire de l'Aide Alimentaire Programmée
CICR	Comité international de la Croix Rouge	Coopération suédoise	Coopération suédoise
PAEA	Programme d'Approvisionnement en Eau et d'Assainissement	Coopération Suisse	Coopération Suisse
DEDI	Développement Equité Durabilité et Innovation	FCDO	Foreign Commonwealth and Development Office
OCHA	Office for the Coordination oh Humanitarian Affairs	CIDI	Coordination des Initiatives de Développement Intégral
PGPC/RED	Projet de Gestion durable des Paysages Communaux pour la REDD+	CVD	Coordination des volontaires de Dédougou
PDIS	Programme de Développement Intégré de la vallée de Samendeni	CRBF	Croix Rouge Burkinabè
SEEPAT	Sauvons l'Environnement, l'Eau Potable et l'Assainissement pour Tous	CRB	Croix Rouge de Belgique
DRARAH	Direction Régionale de l'Agriculture, des Ressources Animales et Halieutiques	CRE	Croix Rouge Espagnole
FNGN	Fédération Nationale des Groupements Naam	CRL	Croix Rouge Luxembourgeoise
PAPFA	Projet d'Appui à la Promotion des Filières Agricoles	CRM	Croix-Rouge Monégasque
Coopération danoise	Coopération danoise	DRC	Danish Refugee Council
MARAH	Ministère de l'Agriculture et des Ressources Animales et Halieutiques	GIZ	Deutsche Gesellschaft für Internationale Zusammenarbeit

Acronymes

Abréviation	Nom de l'intervenant	Abréviation	Nom de l'intervenant
Diakonia	Diakonia	DREEVCC	Direction régionale de l'environnement, de l'économie verte et du changement climatique
DDC	Direction de développement et de la coopération suisse	DRC-RAH	Direction Régionale du Centre des Ressources Animales et Halieutiques
DN	Direction de la Nutrition	DRC-FSNFAH	Direction Régionale du Centre en charge de l'Action Humanitaire
DSF	Direction de la Santé et de la Famille	District sanitaire	District sanitaire
DAMSSE	Direction de l'allocation des moyens spécifiques aux structures éducatives	IPC/BF	Initiative Privée Communautaire pour la santé et la riposte au VIH/SIDA au Burkina Faso
DGA	Direction Générale de l'Assainissement	EAU VIVE	EAU VIVE
DGEP	Direction Générale de l'Eau Potable	EHDA	Eau, Hygiène et Diversification Alimentaire
DGIS	Direction Générale de la Coopération Internationale	ECW	ECW
DGPA	Direction Générale de la Production Animale	Edm	Enfant Du Monde
DGEVCC	Direction Générale de l'environnement, de l'Economie Verte et du Changement Climatique	PREPARE-BURKINA	Projet USAID-PREparation pour la Résilience au Burkina Faso
DGPV	Direction Générale des Productions Végétales	BURCASO	Conseil Burkinabè des Organisations de Développement Communautaire
DRS	Direction régionale de la santé	ECD	Equipe cadre du district sanitaire
DREA	Direction régionale de l'eau et de l'assainissement	ERIKS	ERIKS
DREA-CEN	Direction Régionale de l'Eau et de l'Assainissement du Centre	JHPIEGO	Programme Johns Hopkins pour l'éducation internationale en gynécologie et Obstétrique
ECHO	European Commission Humanitarian Aid Department	CDCS	Centre De Crise et de Soutien
FA.SO.PA	FA.SO.PA	FM	Fond Mondial
FNGN	Fédération Nationale des Groupements Naam	NORAD	Agence Norvégienne de Développement
MAHSN	Ministère de l'Action Humanitaire et de la Solidarité Nationale	EDUCO	Fondation Éducation et Coopération

Acronymes

Abréviation	Nom de l'intervenant	Abréviation	Nom de l'intervenant
ENABEL	Fondation Belge	HELVETAS	Helvetas Swiss Intercooperation
PDI	Personnes Déplacée Inter	IBC	IBC
CERF	Fonds d'Urgence des Nations Unies	IFDC	IFDC
FAO	Food and Agriculture Organization of the United Nations	IRD	International Relief and developpment
GASCODE	Groupe d'appui en santé, communication et développement	Mairie	Mairie
GRET	Groupe de Recherche et d'Echange Technologique	MSI/Burkina Faso	Marie Stopes International -Burkina Faso
UNHCR	Haut-Commissariat des Nations unies pour les réfugiés	MDM-F	Médecins du Monde France
HKI	Hellen Keller (International)	MSF-E	Médecins Sans Frontière Espagne
HELP	HELP– Hilfe zur Selbsthilfe	MSF-F	Médecins Sans Frontières France
MSF-S	Medecins Sans Frontières Suisse	MAAE	Ministère Allemand des Affaires Etrangères
MdM-E	Médicos del Mundo Espagne	MS ou MSHP	Ministère de la Santé

Acronymes

Abréviation	Nom de l'intervenant	Abréviation	Nom de l'intervenant
MAEN_MMFA	Ministere des affaires étrangères Norvegiennes MMFA	SNV	Organisation Néerlandaise de Développement
MATD	Ministère en charge de l'administration territoriale et de la décentralisation	OXFAM	Oxford Committe For Famine Relief
MAAH	Ministère en charge de l'agriculture	PPLM	Pain Pour Le Monde
MEA	Ministère en charge de l'eau	PanAfricare	PanAfricare
MEEVCC	Ministère en charge de l'environnement	PI_Global Hub	Plan International (Global Hub)
MRAH	Ministère en charge des ressources animales	Plan International BF	Plan International Burkina Faso
USAID/MIHR	Momentum Integrated Health Resilence	PACF	Positive Action For Children Fund
Mwangaza action	Mwangaza action	PUI	Première urgence internationale
NCA	Norwegian Church Aid	PHEA	Préservons l'Homme, l'Environnement et l'Animal
OCADES	Organisation Catholique pour le Développement et la Solidarité	PAM	Programme Alimentaire Mondial
OMS	Organisation Mondiale de la Santé	PASANAD	Programme d'Appui à la Sécurité Alimentaire et Nutritionnelle, à l'Agriculture Durable et à la résilience
PNLP	Programme National de Lutte contre le Paludisme	PAH	Projet d'amélioration de l'Alimentation, de la nutrition et de l'Hygiène en milieu familial

Acronymes

Abréviation	Nom de l'intervenant	Abréviation	Nom de l'intervenant
PRJNI	Projet repas scolaires à base de produits locaux pour une nutrition intelligente au Burkina Faso	SOS sahel	SOS sahel
RAME	Réseau d'Accès aux Médicaments Essentiels	SEMUS	Structure de solidarité et d'entraide mutuelle au Sahel
RESONUT	Réseau de la Société civile pour la Nutrition	SUDACTION	SUDACTION
REV PLUS	Responsabilité-Espoir-Vie-Solidarité	SUN/UNOPS	SUN/UNOPS
SCI	Save the Children International	Tearfund	Tearfund
Séours Catholique	Secours Catholique	TdH-I	Terre des hommes Italie
SE-CNSA	Secrétariat Exécutif du Conseil National de Sécurité Alimentaire	TDH-L	Terre des Hommes Lausanne
SP/CONASUR	Secrétariat Permanent du Conseil National de Secours d'Urgence et de Réhabilitation	THP	The Hunger Project
SERACOM	Service rural d'Approvisionnement et de Commercialisation	TREE-AID	TREE-AID
SIDA	SIDA	UGPPK	UGPPK
SONAGESS	Société National de Gestion du Stock de Sécurité Alimentaire	UE	Union Européenne
SOLIDAR SUISSE	SOLIDAR SUISSE	UNDP	United Nations Développement Programme

Acronymes

Abréviation	Nom de l'intervenant
UNICEF	United Nations International Children's Emergency Fund
UNFPA	United Nations Population Fund
USAID	US. Agency for International Development
USAID Advancing Nutrition	USAID Advancing Nutrition
VARENA-ASSO	Valorisation des ressources naturelles par l'auto promotion
WATERAID	WATERAID
WHH	Welthungerhilfe
World vision	World vision